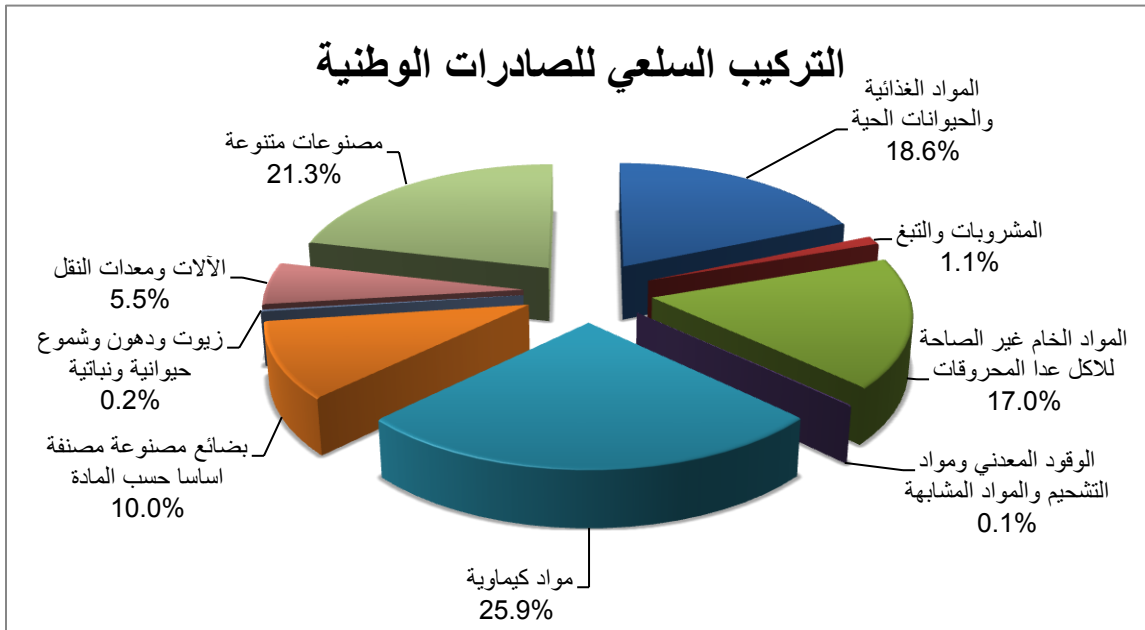


التجارة الخارجية للاردن خلال النصف الاول للعام ٢٠١٤

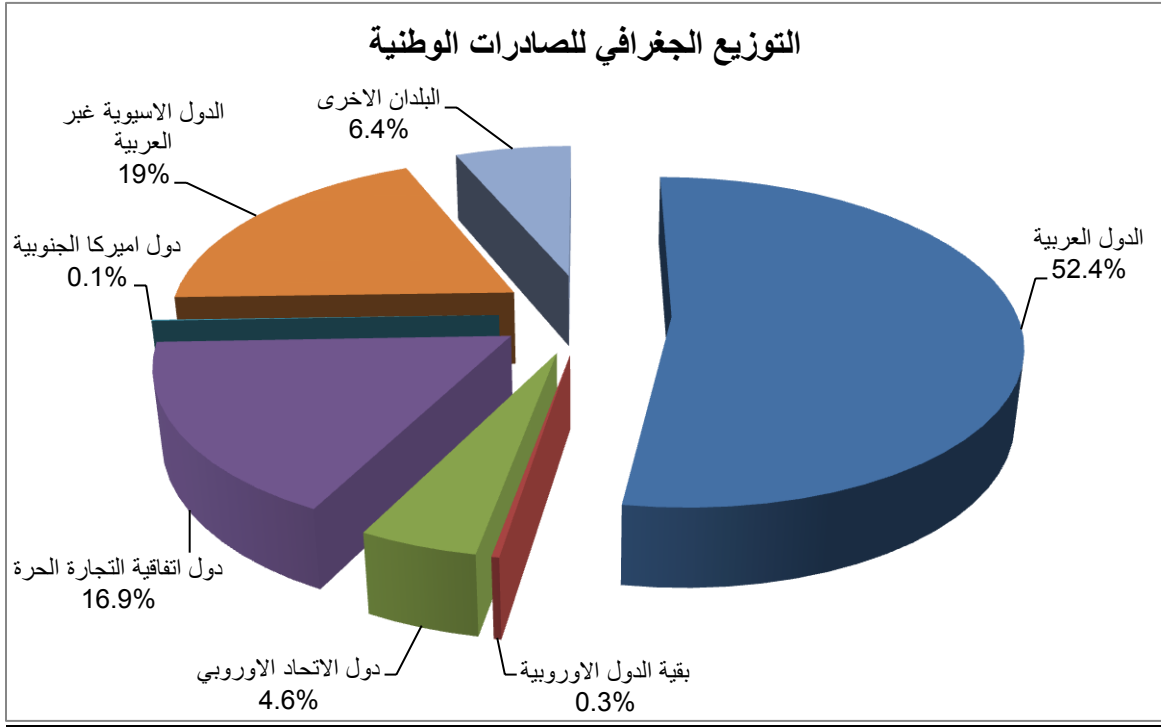
أولاً: الصادرات الوطنية

بلغت قيمة الصادرات الوطنية خلال النصف الاول من العام ٢٠١٤ ما مجموعه (٢٥٤٠,٣) مليون دينار بإرتفاع نسبته (٨,٦%)، مقارنة بنفس الفترة من العام ٢٠١٣ والتي بلغت في حينه (٢٣٣٨,٣) مليون دينار.

***التركيب السلعي للصادرات الوطنية:** تنوع التركيب السلعي للصادرات الوطنية خلال النصف الاول من العام ٢٠١٤ في عدة مجموعات من السلع أهمها مواد كيميائية بنسبة (٢٥,٩%) من اجمالي الصادرات الوطنية، مصنوعات متنوعة (كالملابس، الاحذية، المطبوعات، المصنوعات البلاستيكية) بنسبة (٢١,٣%)، المواد الغذائية والحيوانات الحية بنسبة (١٨,٦%)، المواد الخام غير الصالحة للاكل عدا المحروقات بنسبة (١٧%)، بضائع مصنوعة مصنفة اساسا حسب المادة (كالورق والكرتون، خيوط نسيجية، الاسمنت، أحجار نصب وبناء) بنسبة (١٠%)، الآلات ومعدات النقل بنسبة (٥,٥%)، المشروبات والتبغ بنسبة (١,١%)، زيوت ودهون وشموع حيوانية ونباتية بنسبة (٠,٢%)، الوقود المعدني ومواد التشحيم والمواد المشابهة بنسبة (٠,١%).



*التوزيع الجغرافي للصادرات الوطنية: توزعت الصادرات الوطنية على عدد من مجموعات الدول أبرزها: الدول العربية بنسبة (٥٢,٤%) من إجمالي الصادرات الوطنية، دول اتفاقية التجارة الحرة لشمال أميركا (النافتا) بنسبة (١٦,٩%)، دول الاتحاد الاوروبي بنسبة (٤,٦%)، بقية الدول الاوروبية بنسبة (٠,٣%)، دول اميركا الجنوبية بنسبة (٠,١%)، والبلدان الاخرى بنسبة (٦,٤%).



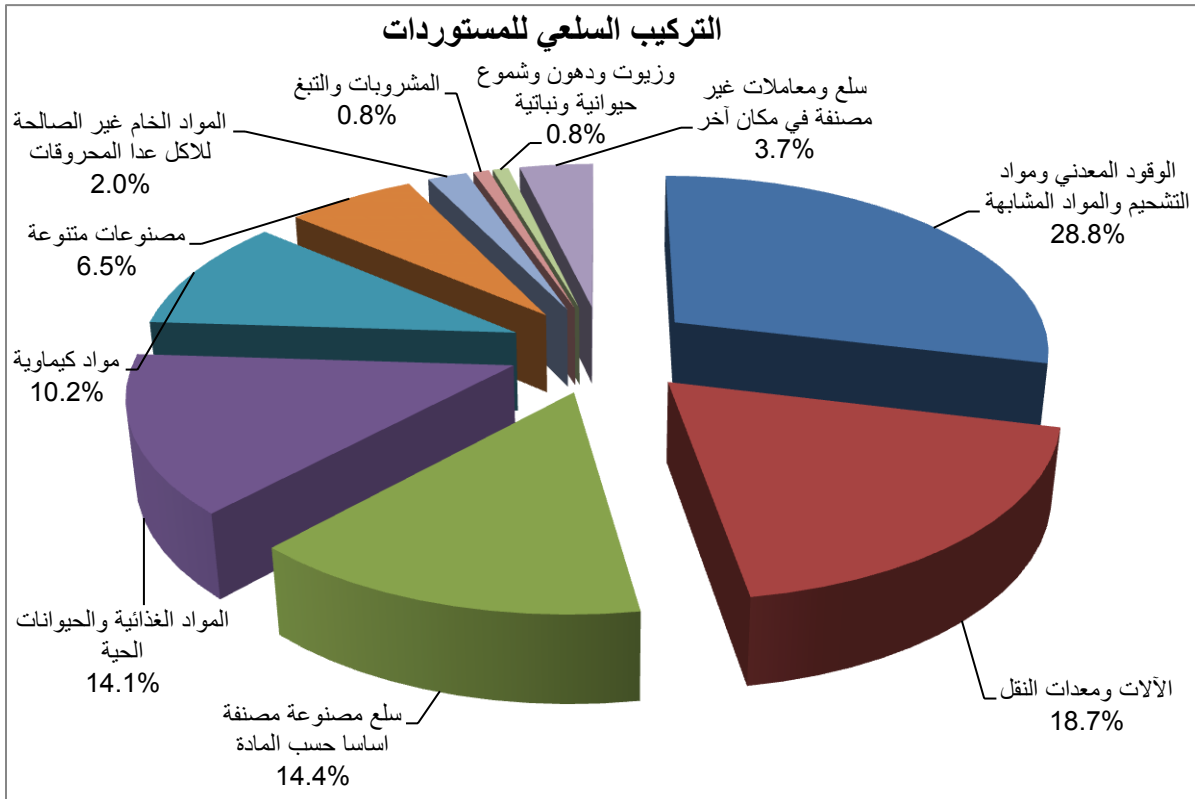
ثانيا: السلع المعاد تصديرها

انخفضت قيمة السلع المعاد تصديرها خلال النصف الاول من العام ٢٠١٤ لتصل الى ما قيمته (٤٠٥,٩) مليون دينار، مقابل (٤٢٠,١) مليون دينار خلال نفس الفترة من العام ٢٠١٣ بانخفاض مقداره (١٤,٢) مليون دينار وبما نسبته (٣,٤%).

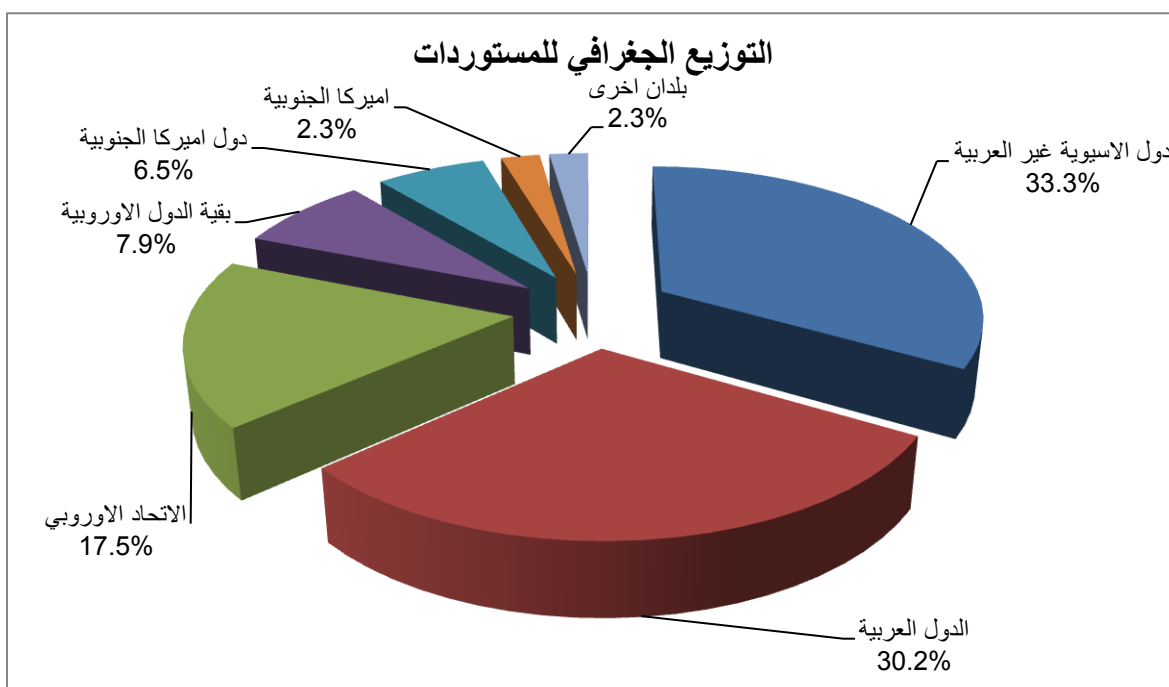
ثالثاً: المستوردات

بلغت قيمة المستوردات ما مجموعه (٨٣٠٢,٥) مليون دينار خلال النصف الاول من العام ٢٠١٤، بارتفاع نسبته (٩,٢%) مقارنة مع نفس الفترة من العام ٢٠١٣ والتي بلغت في حينه (٧٦٠٥,٢) مليون دينار.

*** التركيب السلعي للمستوردات:** تنوع التركيب السلعي للمستوردات خلال النصف الاول من العام ٢٠١٤ في عدة مجموعات من السلع أهمها الوقود المعدني ومواد التشحيم والمواد المشابهة بنسبة (٢٨,٨%) من اجمالي المستوردات، الآلات ومعدات النقل بنسبة (١٨,٧%)، سلع مصنوعة مصنفة اساسا حسب المادة (كالصناعات المطاطية، مصنوعات الفلين، الورق والكرتون، خيوط نسيجية، الحديد والصلب) بنسبة (١٤,٤%)، المواد الغذائية والحيوانات الحية بنسبة (١٤,١%)، مواد كيميائية بنسبة (١٠,٢%)، مصنوعات متنوعة (كالملابس والاحذية، أجهزة وأدوات مهنية وعلمية) بنسبة (٦,٥%)، المواد الخام غير الصالحة للاكل عدا المحروقات بنسبة (٢%)، المشروبات والتبغ بنسبة (٠,٨%)، زيوت ودهون وشموع حيوانية ونباتية بنسبة (٠,٨%)، وسلع ومعاملات غير مصنفة في مكان آخر بنسبة (٣,٧%).



*التوزيع الجغرافي للمستوردات: توزعت المستوردات الاردنية للسلع خلال النصف الاول من العام ٢٠١٤ على عدد من مجموعات الدول أبرزها الدول الاسيوية غير العربية بنسبة (٣٣,٣%) من اجمالي المستوردات، الدول العربية بنسبة (٣٠,٢%)، دول الاتحاد الاوروبي بنسبة (١٧,٥%)، بقية الدول الاوروبية بنسبة (٧,٩%)، دول اتفاقية التجارة الحرة لشمال أميركا (النافتا) بنسبة (٦,٥%)، دول اميركا الجنوبية بنسبة (٢,٣%)، وبلدان أخرى بنسبة (٢,٣%).



التجارة الخارجية للأردن خلال النصف الأول من العام ٢٠١٤

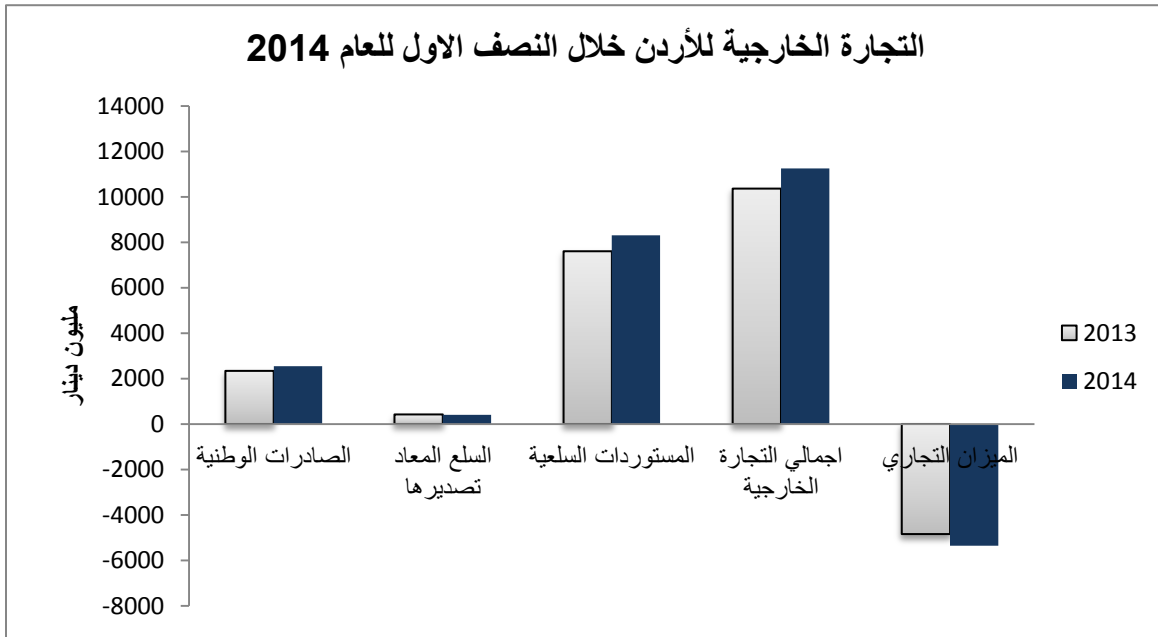
نسبة التغير %	2014	2013	
8.6	2540.3	2338.3	الصادرات الوطنية (١)
-3.4	405.9	420.1	المعاد تصديره (٢)
6.8	2946.2	2758.4	الصادرات الكلية (٢+١)
9.2	8302.5	7605.2	المستوردات السلعية
8.5	11248.7	10363.6	اجمالي التجارة الخارجية
10.5	-5356.3	-4846.8	الميزان التجاري

رابعاً: إجمالي التجارة الخارجية

ارتفع إجمالي التجارة الخارجية خلال النصف الأول من العام ٢٠١٤ ليصل إلى ما قيمته (١١٢٤٨,٧) مليون دينار، مقابل (١٠٣٦٣,٦) مليون دينار خلال نفس الفترة من العام ٢٠١٣ بزيادة مقدارها (٨٨٥,١) مليون دينار أو بما نسبته (٨,٥%).

خامساً: الميزان التجاري

نتيجة للمستجدات التي تأثرت بها كل من الصادرات والسلع المعاد تصديرها والمستوردات، فقد سجل الميزان التجاري خلال النصف الأول من العام ٢٠١٤ عجزاً مقداره (٥٣٥٦,٣) مليون دينار مقابل عجز بلغ (٤٨٤٦,٨) مليون دينار خلال نفس الفترة من العام ٢٠١٣ بارتفاع مقداره (١٠,٥%).



المصدر:

١- النشرة الشهرية للبنك المركزي الاردني ٢٠١٤

٢- نشرة وزارة المالية ٢٠١٤