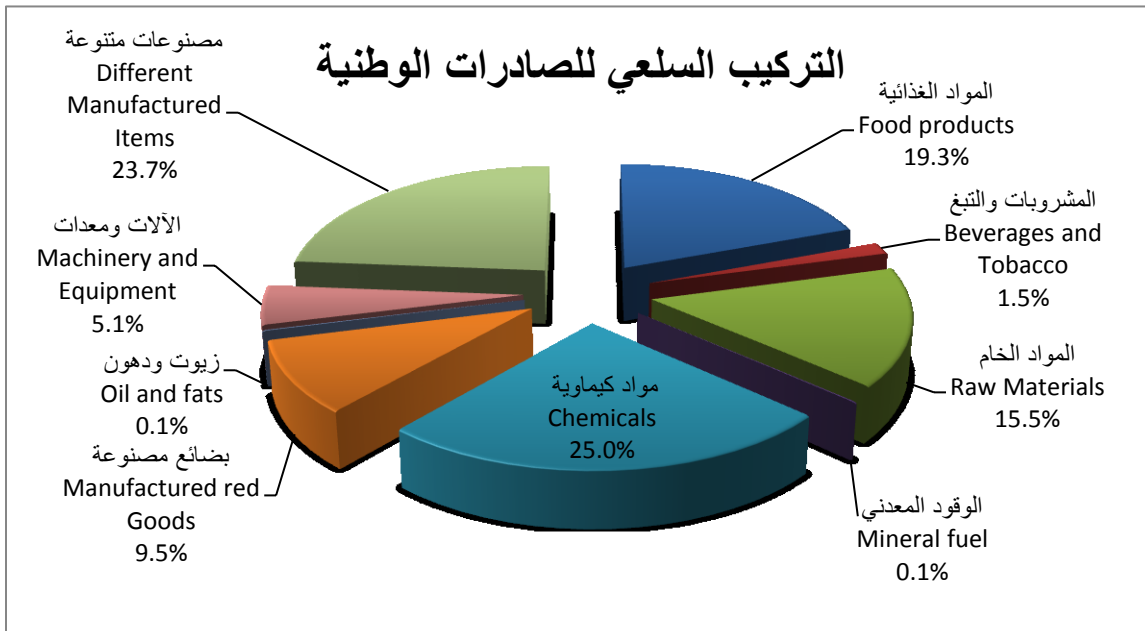


التجارة الخارجية للاردن خلال الثلاث ارباع الاولي للعام ٢٠١٤

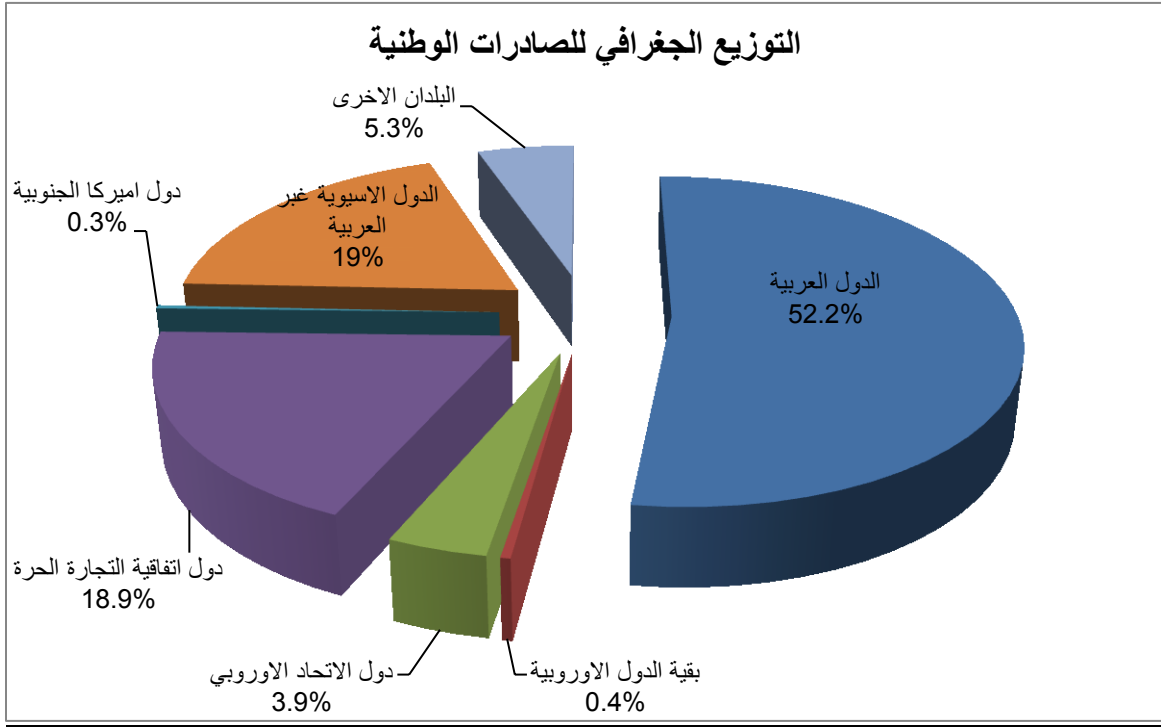
أولاً: الصادرات الوطنية

بلغت قيمة الصادرات الوطنية خلال الثلاث أرباع الأولى من العام ٢٠١٤ ما مجموعه (٣٨٨٢،٢) مليون دينار بإرتفاع نسبته (٨،٦%)، مقارنة بنفس الفترة من العام ٢٠١٣ والتي بلغت في حينه (٣٥٧٤،١) مليون دينار.

***التركيب السلعي للصادرات الوطنية:** تنوع التركيب السلعي للصادرات الوطنية خلال الثلاث أرباع الأولى من العام ٢٠١٤ في عدة مجموعات من السلع أهمها مواد كيميائية بنسبة (٢٥%) من إجمالي الصادرات الوطنية، مصنوعات متنوعة (كالملابس، الاحذية، المطبوعات، المصنوعات البلاستيكية) بنسبة (٢٣،٧%)، المواد الغذائية والحيوانات الحية بنسبة (١٩،٣%)، المواد الخام غير الصالحة للاكل عدا المحروقات بنسبة (١٥،٥%)، بضائع مصنوعة مصنفة اساسا حسب المادة (كالورق والكرتون، خيوط نسيجية، الاسمنت، أحجار نصب وبناء) بنسبة (٩،٥%)، الآلات ومعدات النقل بنسبة (٥،١%)، المشروبات والتبغ بنسبة (١،٥%)، الوقود المعدني ومواد التشحيم والمواد المشابهة بنسبة (٠،٢%)، وزيت ودهون وشموع حيوانية ونباتية بنسبة (٠،١%).



*التوزيع الجغرافي للصادرات الوطنية: توزعت الصادرات الوطنية على عدد من مجموعات الدول أبرزها: الدول العربية بنسبة (٥٢,٢%) من اجمالي الصادرات الوطنية، دول اتفاقية التجارة الحرة لشمال أميركا (النافتا) بنسبة (١٨,٩%)، دول الاتحاد الاوروبي بنسبة (٣,٩%)، بقية الدول الاوروبية بنسبة (٠,٤%)، دول اميركا الجنوبية بنسبة (٠,٣%)، والبلدان الاخرى بنسبة (٥,٣%).



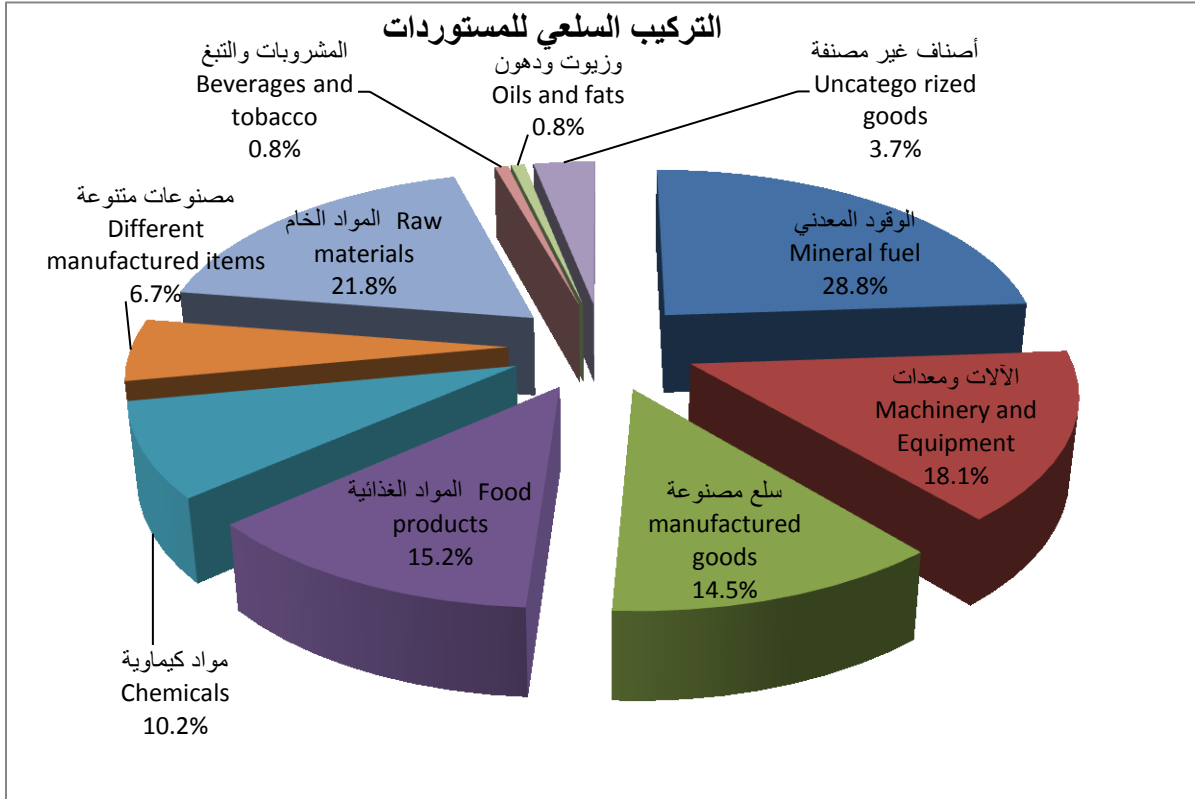
ثانيا: السلع المعاد تصديرها

انخفضت قيمة السلع المعاد تصديرها خلال الثلاث أرباع الاولى من العام ٢٠١٤ لتصل الى ما قيمته (٥٩٦,٤) مليون دينار، مقابل (٩٠٦,٢) مليون دينار خلال نفس الفترة من العام ٢٠١٣ بانخفاض مقداره (١٢,٨) مليون دينار وبما نسبته (٢,١%).

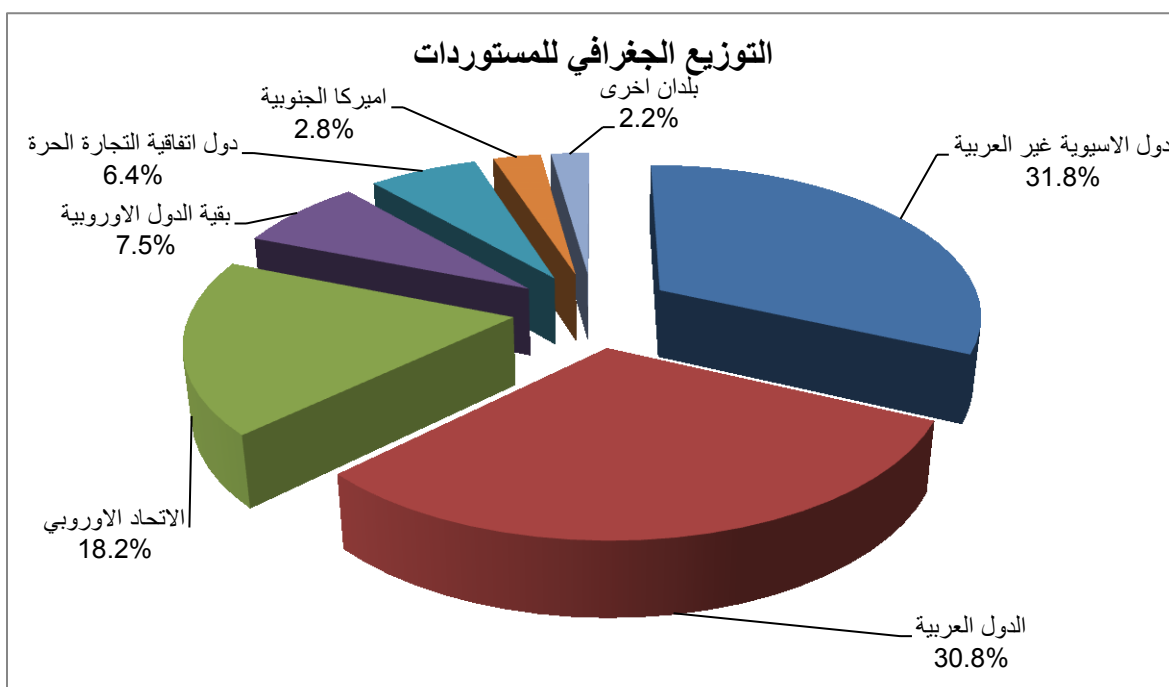
ثالثاً: المستوردات

بلغت قيمة المستوردات ما مجموعه (١٢١٢٨،٤) مليون دينار خلال الثلاث أرباع الاولى من العام ٢٠١٤، بارتفاع نسبته (٣،٧%) مقارنة مع نفس الفترة من العام ٢٠١٣ والتي بلغت في حينه (١١٦٩٢،١) مليون دينار.

* **التركيب السلعي للمستوردات:** تنوع التركيب السلعي للمستوردات خلال الثلاث أرباع الاولى من العام ٢٠١٤ في عدة مجموعات من السلع أهمها الوقود المعدني ومواد التشحيم والمواد المشابهة بنسبة (٢٨،٨%) من اجمالي المستوردات، المواد الخام غير الصالحة للاكل عدا المحروقات بنسبة (٢١،٨%)، الآلات ومعدات النقل بنسبة (١٨،١%)، المواد الغذائية والحيوانات الحية بنسبة (١٥،٢%)، سلع مصنوعة مصنفة اساسا حسب المادة (كالصناعات المطاطية، مصنوعات الفلين، الورق والكرتون، خيوط نسيجية، الحديد والصلب) بنسبة (١٤،٥%)، مواد كيميائية بنسبة (١٠،٢%)، مصنوعات متنوعة (كالملابس والاحذية، أجهزة وأدوات مهنية وعلمية) بنسبة (٦،٧%)، المشروبات والتبغ بنسبة (٥،٨%)، زيوت ودهون وشموع حيوانية ونباتية بنسبة (٥،٨%)، وسلع ومعاملات غير مصنفة في مكان آخر بنسبة (٣،٧%).



*التوزيع الجغرافي للمستوردات: توزعت المستوردات الاردنية للسلع خلال الثلاث ارباع الأولى من العام ٢٠١٤ على عدد من مجموعات الدول أبرزها الدول الاسيوية غير العربية بنسبة (٣١,٨%) من اجمالي المستوردات، الدول العربية بنسبة (٣٠,٨%)، دول الاتحاد الاوروبي بنسبة (١٨,٢%)، بقية الدول الاوروبية بنسبة (٧,٥%)، دول اتفاقية التجارة الحرة لشمال أميركا (النافتا) بنسبة (٦,٤%)، دول اميركا الجنوبية بنسبة (٢,٨%)، وبلدان أخرى بنسبة (٢,٢%).



التجارة الخارجية للأردن خلال الثلاث ارباع الاولى من العام ٢٠١٤

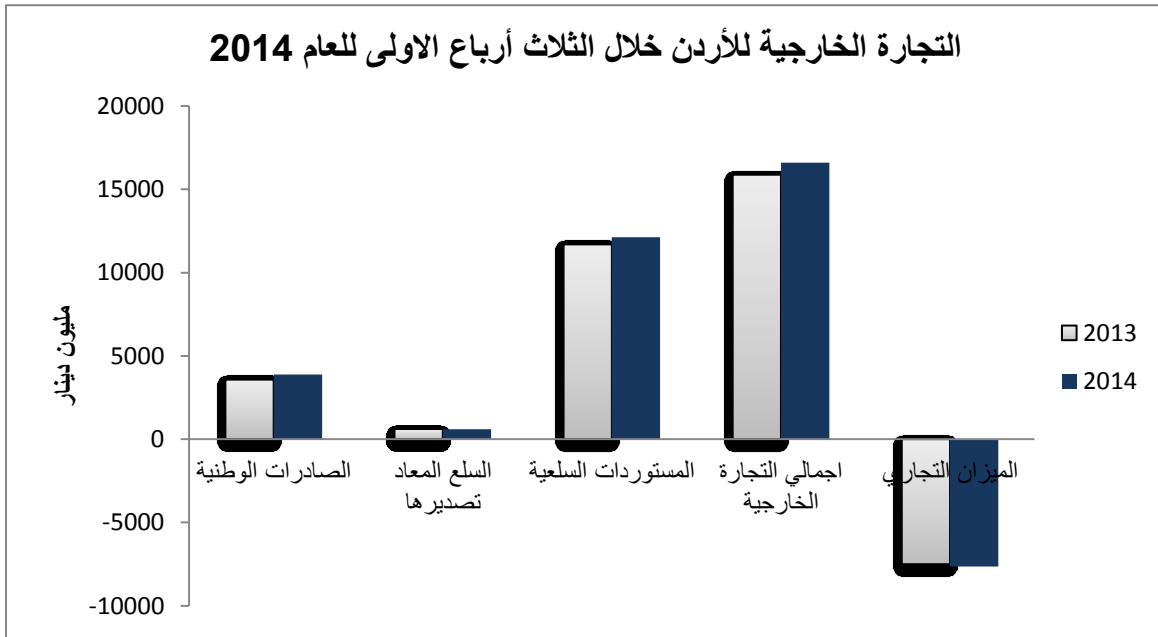
نسبة التغير %	2014	2013	
8.6	3882.2	3574.1	الصادرات الوطنية (١)
-2.1	596.4	609.2	المعاد تصديره (٢)
7.1	4478.6	4183.3	الصادرات الكلية (٢+١)
3.7	12128.4	11692.1	المستوردات السلعية
4.6	16607	15875.4	اجمالي التجارة الخارجية
1.9	-7649.8	-7508.8	الميزان التجاري

رابعاً: إجمالي التجارة الخارجية

ارتفع إجمالي التجارة الخارجية خلال الثلاث ارباع الاولى من العام ٢٠١٤ ليصل الى ما قيمته (١٦٦٠٧) مليون دينار، مقابل (١٥٨٧٥،٤) مليون دينار خلال نفس الفترة من العام ٢٠١٣ بزيادة مقدارها (٧٣١،٦) مليون دينار أو بما نسبته (٤،٦%).

خامساً: الميزان التجاري

نتيجة للمستجدات التي تأثرت بها كل من الصادرات والسلع المعاد تصديرها والمستوردات، فقد سجل الميزان التجاري خلال الثلاث ارباع الاولى من العام ٢٠١٤ عجزاً مقداره (٧٦٤٩،٨) مليون دينار مقابل عجز بلغ (٧٥٠٨،٨) مليون دينار خلال نفس الفترة من العام ٢٠١٣ بارتفاع مقداره (١،٩%).



المصدر:

١- النشرة الشهرية للبنك المركزي الاردني ٢٠١٤

٢- نشرة وزارة المالية ٢٠١٤