



غرفة تجارة عمان Amman Chamber of Commerce

تقرير حول
المنشآت الجديدة المنتسبة لغرفة تجارة عمان خلال الثلث أرباع الأولى
من العام ٢٠١٧

إدارة السياسات والدراسات الاقتصادية
وحدة الدراسات والرصد الاقتصادي

تشرين الأول

٢٠١٧

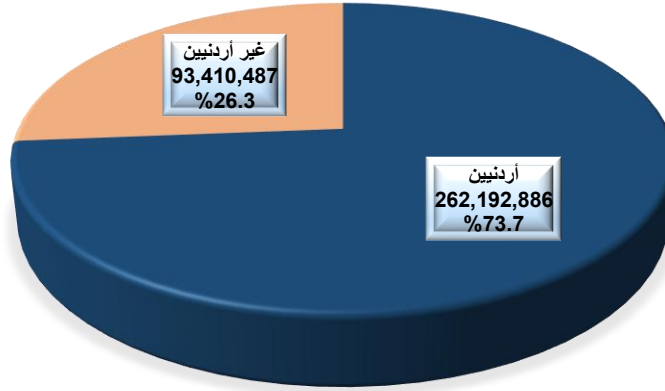


المنشآت الجديدة المنتسبة لغرفة تجارة عمان خلال الثلاث أرباع الأولى من العام ٢٠١٧ (مقارنة مع الثلاث أرباع الأولى للعام ٢٠١٦)

بلغ إجمالي عدد المنشآت الجديدة التي انتسبت لغرفة تجارة عمان خلال الثلاث أرباع الأولى من العام ٢٠١٧ (٦,٠٨١) منشأة، بحجم رؤوس أموال مقدارها (٣٥٥,٦٠٣,٣٧٣) دينار، حيث بلغ عدد المنشآت الأردنية من إجمالي المنشآت الجديدة (٦,٠٧٣) منشأة بحجم رؤوس أموال مقدارها (٢٦٢,١٩٢,٨٨٦) دينار مشكّلة ما نسبته (٧٣,٧%) من إجمالي حجم رؤوس أموال المنشآت، بينما بلغ عدد المنشآت غير الأردنية ما مجموعه (٨) منشآت بحجم رؤوس أموال مقدارها (٩٣,٤١٠,٤٨٧) دينار وبما نسبته (٢٦,٣%) من إجمالي حجم رؤوس أموال المنشآت.

في حين بلغ عدد المنشآت الجديدة لنفس الفترة من العام ٢٠١٦ (٦,٣٠٣) منشأة بحجم رؤوس أموال مقدارها (١٤٤,٢٨١,٧٩٥) دينار، حيث بلغ عدد المنشآت الأردنية من إجمالي مجموع رؤوس أموال المنشآت (٦,٢٩٨) منشأة بحجم رؤوس أموال مقدارها (١٢٥,٩١٦,١٥٧) دينار، مشكّلة ما نسبته (٨٧,٣%) من إجمالي حجم رؤوس أموال المنشآت، بينما بلغ عدد المنشآت غير الأردنية ما مجموعه (٥) منشآت بحجم رؤوس أموال مقدارها (١٨,٣٦٥,٦٣٨) دينار، وبما نسبته (١٢,٧%) من إجمالي حجم رؤوس أموال المنشآت في تلك الفترة في العام ٢٠١٦.

اجمالي حجم رؤوس أموال المنشآت الجديدة المنتسبة لغرفة تجارة عمان
خلال الثلاث أرباع الأولى من العام ٢٠١٧/ بالدينار الأردني

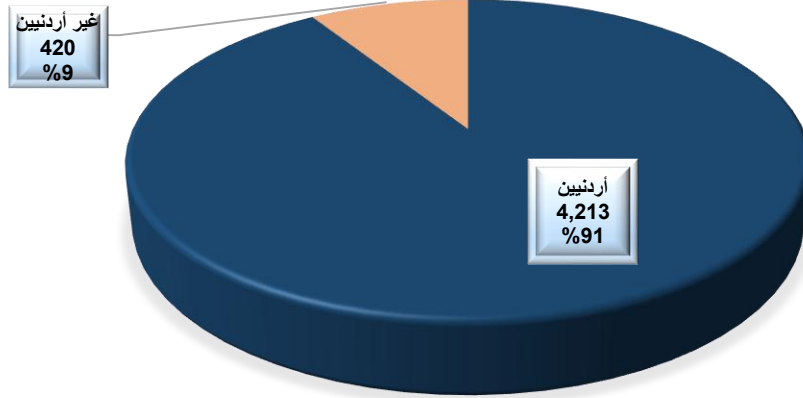


وقد بلغ عدد الشركاء الجدد في كافة القطاعات ما مجموعه (٤,٦٣٣) شريك، بحجم رؤوس أموال مقدارها (٢٥٢,١٨٩,٨٨٦) دينار، منهم (٤,٢١٣) شريك أردني بحجم رؤوس أموال مقدارها (٨٠,٣٤٧,٤٤٧) دينار، وبما نسبته (٣٢%) من إجمالي حجم رؤوس أموال الشركاء، و(٤٢٠) شريك غير أردني بحجم رؤوس أموال مقدارها (١٧١,٨٤٢,٤٣٩) دينار، وبما نسبته (٦٨%) من إجمالي حجم رؤوس أموال الشركاء.

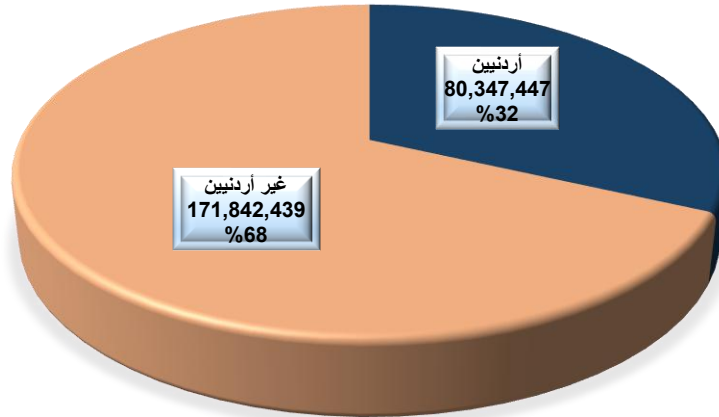
في حين سجل عدد الشركاء في كافة القطاعات لنفس الفترة من العام ٢٠١٦ ما مجموعه (٤,٨٠١) شريك بحجم رؤوس أموال مقدارها (٩٩,٢٨٢,٩٠٧)، منهم (٤,٤٨٦) شريك أردني بحجم رؤوس أموال مقدارها (٨٠,٨٩٥,٨٩٤) دينار، وبما نسبته (٨١,٥%) من إجمالي حجم رؤوس أموال الشركاء، و(٣١٥) شريك غير أردني بحجم رؤوس أموال مقدارها (١٨,٣٨٧,٠١٣) دينار، وبما نسبته (١٨,٥%) من إجمالي حجم رؤوس أموال الشركاء في تلك الفترة من العام الماضي.



عدد الشركاء المنتسبين الجدد لغرفة تجارة عمان خلال الثلاث أرباع الأولى من العام 2017



حجم رؤوس أموال الشركاء المنتسبين لغرفة تجارة عمان خلال الثلاث أرباع الأولى من العام 2017



ويمكن توزيع المنشآت الجديدة التي انتسبت للغرفة خلال الثلاث أرباع الأولى من العام ٢٠١٧ حسب القطاع، ومقارنتها بنفس الفترة من العام ٢٠١٦ من خلال الآتي:

أولاً: قطاع الاتصالات وتكنولوجيا المعلومات: بلغ عدد المنشآت الجديدة التي انتسبت إلى غرفة تجارة عمان في هذا القطاع (٤٢٢) منشأة بإجمالي رؤوس أموال مقدارها (١٣٣,٢١٧,٨٥٠) دينار جميعهم من الجنسية الأردنية، في حين بلغت خلال نفس الفترة من العام ٢٠١٦ (٤٥١) منشأة بإجمالي رؤوس أموال مقدارها (٥,٣٨٤,٨١٨) دينار.

ثانياً: قطاع الألبسة والنوفوتيه والمجوهرات: بلغ عدد المنشآت الجديدة التي انتسبت إلى غرفة تجارة عمان في هذا القطاع (٦٤١) منشأة بإجمالي رؤوس أموال مقدارها (٣,٤٧٨,٥٧١) دينار جميعهم من الجنسية الأردنية، في حين بلغت خلال نفس الفترة من العام ٢٠١٦ (٧٤١) بإجمالي رؤوس أموال مقدارها (٢,٨١٨,٩٠٠) دينار.



ثالثاً: قطاع الإنشاءات ومواد البناء: بلغ عدد المنشآت الجديدة التي انتسبت إلى غرفة تجارة عمان في هذا القطاع (٥٦٢) منشأة بإجمالي رأس مال مقداره (٨٢,٤٢٤,٥٥٠) دينار، منها (٥٦٠) منشأة أردنية بحجم رأس مال مقداره (١٥,٢٢٤,٥٥٠) دينار، و(٢) منشأة غير أردنية بحجم رأس مال مقداره (٦٧,٢٠٠,٠٠٠) دينار، في حين بلغ عدد المنشآت خلال نفس الفترة من العام ٢٠١٦ (٧١٢) بإجمالي رؤوس أموال مقدارها (١٤,٥٥٧,٣٦٥) دينار.

رابعاً: قطاع السيارات والآليات الثقيلة ولوازمها: بلغ عدد المنشآت الجديدة التي انتسبت إلى غرفة تجارة عمان في هذا القطاع (٣٩٨) منشأة بإجمالي رأس مال مقداره (١,٧٦٨,٠٠٠) دينار، جميعهم من الجنسية الأردنية، في حين بلغ عدد المنشآت خلال نفس الفترة من العام ٢٠١٦ (٤١٧) بإجمالي رؤوس أموال مقدارها (٢,٣١٨,٥٠٠) دينار.

خامساً: قطاع الصحة والأدوية ومستلزماتها: بلغ عدد المنشآت الجديدة التي انتسبت إلى غرفة تجارة عمان في هذا القطاع (٢٦٩) منشأة بإجمالي رأس مال مقداره (١٧,٨٥٠,٧٠٠) دينار، جميعهم من الجنسية الأردنية، في حين بلغ عدد المنشآت خلال نفس الفترة من العام ٢٠١٦ (٢٢٧) بإجمالي رؤوس أموال مقدارها (٣١,٤١٢,٧١٣) دينار.

سادساً: القطاع المالي والمصرفي: بلغ عدد المنشآت الجديدة التي انتسبت إلى غرفة تجارة عمان في هذا القطاع (٢٦) منشآت بإجمالي رأس مال مقداره (٣,٩٥٢,٠٠٠) دينار، جميعهم من الجنسية الأردنية، في حين بلغ عدد المنشآت خلال نفس الفترة من العام ٢٠١٦ (١٨) بإجمالي رؤوس أموال مقدارها (٢١,٩٥٣,٠٠٠).

سابعاً: قطاع المواد الغذائية: بلغ عدد المنشآت الجديدة التي انتسبت إلى غرفة تجارة عمان في هذا القطاع (١,٧٦٧) منشأة بإجمالي رأس مال مقداره (٦,٦٠٠,٨٠٠) دينار، جميعهم من الجنسية الأردنية، في حين بلغ عدد المنشآت خلال نفس الفترة من العام ٢٠١٦ (١,٧٠٩) بإجمالي رؤوس أموال مقدارها (٨,١٠٤,٢٥٠) دينار.

ثامناً: قطاع الأثاث المنزلي والقرطاسية: بلغ عدد المنشآت الجديدة التي انتسبت إلى غرفة تجارة عمان في هذا القطاع (٥٩٢) منشأة بإجمالي رأس مال مقداره (١,٩٩٦,٠٠٠) دينار، جميعهم من الجنسية الأردنية، في حين بلغ عدد المنشآت خلال نفس الفترة من العام ٢٠١٦ (٥٧١) بإجمالي رؤوس أموال مقدارها (٢,٧٣٣,١٠٠) دينار.

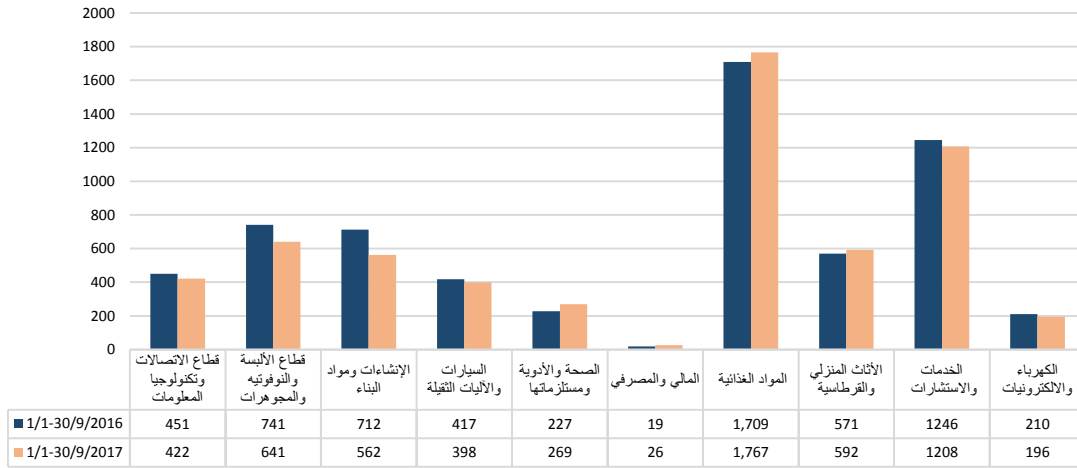
تاسعاً: قطاع الخدمات والاستشارات وغيرها: بلغ عدد المنشآت الجديدة التي انتسبت إلى غرفة تجارة عمان في هذا القطاع (١,٢٠٨) منشأة بإجمالي رأس مال مقداره (٥٢,٨٦٤,٨٦٨) دينار، منها (١,٢٠٣) منشأة أردنية بحجم رأس مال مقداره (٢٦,٩٨٦,٣٥١) دينار، و(٥) منشآت غير أردنية بحجم رأس مال (٢٥,٨٧٨,٥١٧) دينار، في حين بلغ عدد المنشآت خلال نفس الفترة من العام ٢٠١٦ (١,٢٤٦) بإجمالي رؤوس أموال مقدارها (٥٣,٤٠٩,٢٢٩) دينار.

عاشراً: قطاع الكهرباء والإلكترونيات: بلغ عدد المنشآت الجديدة التي انتسبت إلى غرفة تجارة عمان في هذا القطاع (١٩٦) منشأة بإجمالي رأس مال مقداره (٥١,٤٥٠,٠٣٤) دينار، منها (١٩٥) منشأة أردنية بحجم رأس مال مقداره (٥١,١١٨,٠٦٤) دينار، و(١) منشأة غير أردنية بحجم رأس مال (٣٣١,٩٧٠) دينار، في حين بلغ عدد المنشآت خلال نفس الفترة من العام ٢٠١٦ (٢١٠) بإجمالي رؤوس أموال مقدارها (١.٥٨٨,٣٠٠) دينار.



غرفة تجارة عمان
Amman Chamber of Commerce

مقارنة التوزيع القطاعي لعدد المنشآت الجديدة المنتسبة الى غرفة تجارة عمان موزعة حسب القطاعات خلال الثلاث ارباع الاولى من الأعوام
2017/2016



مقارنة التوزيع القطاعي لإجمالي حجم رؤوس أموال المنشآت الجديدة المنتسبة الى غرفة تجارة عمان خلال الثلاث ارباع الاولى للأعوام 2017-
2016

