

غرفة تجارة عمان
إدارة الدراسات والتدريب
وحدة الدراسات والاتفاقيات الدولية

تقرير حول

التجارة الخارجية الأردنية
للعام 2007 مقارنة مع العام 2006

إعداد
مأمون صيدم

نيسان 2007

المحتويات

● مقدمة

● إجمالي التجارة الخارجية الاردنية :

- إجمالي التجارة الخارجية مع الدول العربية .
- إجمالي التجارة الخارجية مع الدول الاسيوية غير العربية .
- إجمالي التجارة الخارجية مع الدول الاوروبية .
- إجمالي التجارة الخارجية مع الولايات المتحدة الامريكية .

● الصادرات الوطنية :

- إجمالي الصادرات الوطنية الى الدول العربية .
- إجمالي الصادرات الوطنية الى الدول الاسيوية غير العربية .
- إجمالي الصادرات الوطنية الى الدول الاوروبية .
- إجمالي الصادرات الوطنية الى الولايات المتحدة الامريكية .
- التركيب السلعي للصادرات الوطنية .
- التوزيع الجغرافي للصادرات الوطنية .

● السلع المعاد تصديرها .

● المستوردات الاردنية :

- إجمالي المستوردات الاردنية من الدول العربية .
- إجمالي المستوردات الاردنية من الدول الاوروبية .
- إجمالي المستوردات الاردنية من الدول الاسيوية غير العربية .
- إجمالي المستوردات الاردنية من الولايات المتحدة الامريكية .
- التركيب السلعي للمستوردات الاردنية .
- التوزيع الجغرافي للمستوردات الاردنية .

● الميزان التجاري الاردني .

● الخلاصة .

التجارة الخارجية الاردنية

مقدمة :

اتجهت السياسات الاقتصادية الاردنية بشكل عام ، والسياسات التجارية بشكل خاص خلال السنوات الاخيرة نحو الانفتاح الاقتصادي والتجاري مع مختلف دول العالم ، وذلك بهدف تهيئة مناخ اقتصادي وطني قادر على التكيف واستيعاب التطورات الاقتصادية والسياسية والتكنولوجية التي يشهدها العالم .

وقد خطى الاردن شوطا طويلا على طريق التحرر الاقتصادي والتجاري ، حيث انتقل الاقتصاد الوطني من اقتصاد يهيمن عليه القطاع العام الى اقتصاد يلعب فيه القطاع الخاص دورا رياديا ، ولقد استطاع من خلال سياسة الانفتاح الاقتصادي والتجاري تجاوز محدودية امكانياته المادية والطبيعية ، حيث تمكن من تعزيز علاقاته الاقتصادية والتجارية مع مختلف دول العالم من خلال الانضمام لإتفاقيات تجارية حرة عربية وعالمية ثنائية ومتعددة الاطراف ، الى جانب الانضمام للعديد من إتفاقيات حماية وتشجيع الاستثمار ، ومنع الازدواج الضريبي مع عدد من الدول العربية والاجنبية .

وبالرغم من اختلاف وتعدد هذه الإتفاقيات فانها بشكل عام تهدف الى زيادة حجم التبادل التجاري ، والوصول الى اسواق جديدة ، وفيما يلي اهم هذه الإتفاقيات :

اهم الإتفاقيات التجارية الاردنية مع دول العالم

الاتفاقية	تاريخ التوقيع	دخول الاتفاقية حيز التنفيذ
منطقة التجارة الحرة العربية الكبرى	1997/2/19	1998/1/1
اتفاقية اقامة مناطق صناعية مؤهلة (QIZ)	1997/11/16	1997/11/16
الشراكة الاردنية الاوروبية	1997/11/24	2002/5/1
منطقة التجارة الحرة مع الولايات المتحدة الامريكية	2000/10/24	2001/12/17
منطقة التجارة الحرة مع دول الافتا (EFTA)	2001/6/21	2002/1/1
منطقة التبادل التجاري الحره العربية المتوسطة (أغادير)	2004/2/25	2006/7/6
منطقة التجارة الحرة مع سنغافورة	2004/5/16	2005/8/22

مؤشرات التجارة الخارجية الاردنية خلال العام 2007 مقارنة مع العام 2006

اجمالي التجارة الخارجية الاردنية :

تشير بيانات التجارة الخارجية الاردنية لعام 2007 إلى ان حجم التجارة الخارجية الاردنية (الصادرات الوطنية والسلع المعاد تصديرها والمستوردات) سجل ارتفاعا كبيرا بمقدار (1757.2) مليون دينار ، او ما نسبته (14.8%) مقارنة مع العام الذي سبقه ، وقد جاء ذلك نتيجة لنمو قيم كل من الصادرات والمعاد تصديره والمستوردات الخارجية على حد سواء .

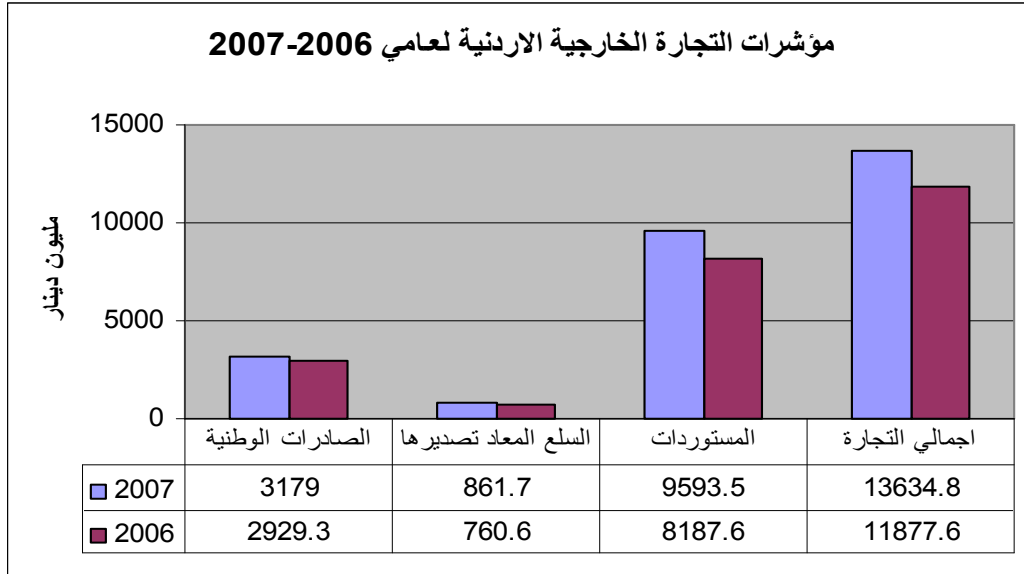
جدول رقم (1) مؤشرات التجارة الخارجية الاردنية لعام 2007 مقارنة مع العام 2006

مليون دينار

التصنيف	2006	2007	الفرق	نسبة التغير %
الصادرات الوطنية	2929.3	3179.6	250.3	8.5
السلع المعاد تصديرها	760.6	861.7	101.1	13.3
المستوردات	8187.7	9593.5	1405.8	17.2
اجمالي التجارة الخارجية	11877.6	13634.8	1757.2	14.8
الميزان التجاري	-4497.8	-5552.2	1054.4	23.4

المصدر : دائرة الاحصاءات العامة / التجارة الخارجية

بلغ اجمالي التجارة الخارجية الاردنية خلال العام 2007 ما قيمته (13634.8) مليون دينار ، بارتفاع مقداره (1757.2) مليون دينار ، وبزيادة نسبتها (14.8%) مقارنة مع اجمالي التجارة الخارجية لعام 2006 البالغ (11877.6) مليون دينار .



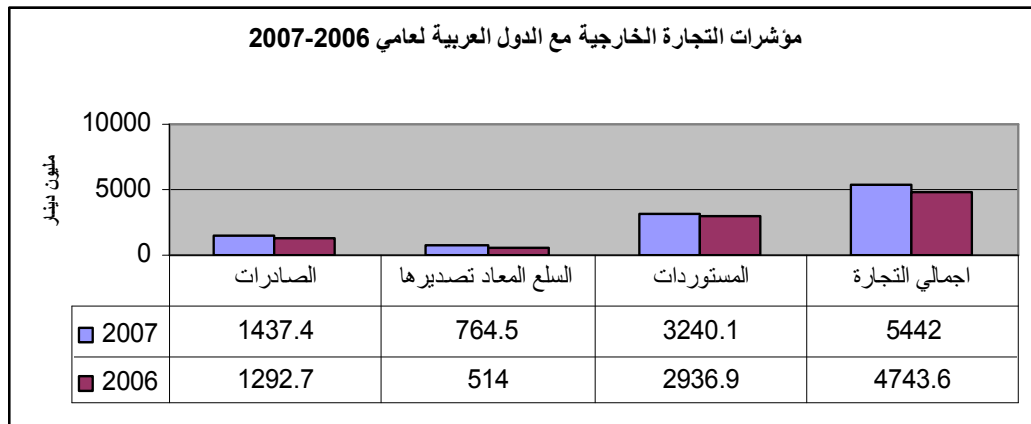
وفيما يلي التوزيع الجغرافي للتجارة الخارجية الاردنية حسب اهم التكتلات الاقتصادية:

اولا: التجارة الخارجية مع الدول العربية:

تعتبر الدول العربية الشريك التجاري الاول للاردن في تجارته الخارجية من حيث حجم (الصادرات والمستوردات) .

فقد سجلت التجارة الاردنية مع الدول العربية عام 2007 ارتفاعا ملحوظا بلغت ما مجموعه (5442) مليون دينار ، بزيادة مقدارها (698.4) مليون دينار ، وبنسبة نمو (14.7%) ، مقارنة مع عام 2006 والبالغه (4743.6) مليون دينار .

وشكلت التجارة الخارجية الاردنية مع الدول العربية ما نسبته (40%) من اجمالي التجارة الخارجية لعام 2007 ، مقابل ما نسبته (39.5%) للعام 2006.



ان ارتفاع حجم التجارة الخارجية الاردنية مع الدول العربية ، يبين مدى اهمية الاسواق العربية للاقتصاد الاردني ، وبالاخص قطاع التجارة بشقية (الصادرات، والسلع المعاد تصديرها، والمستوردات) وذلك نتيجة للعديد من الاسباب اهمها تشابه نمط الاستهلاك والعادات والتقاليد بين الشعوب العربية ، وقرب الموقع الجغرافي، مما يسهل عملية انتقال الاشخاص والبضائع ، اضافة الى التزام معظم الدول العربية بتطبيق بنود اتفاقية منطقة التجارة الحرة العربية الكبرى.

جدول رقم (2) التجارة الخارجية الاردنية مع الدول العربية

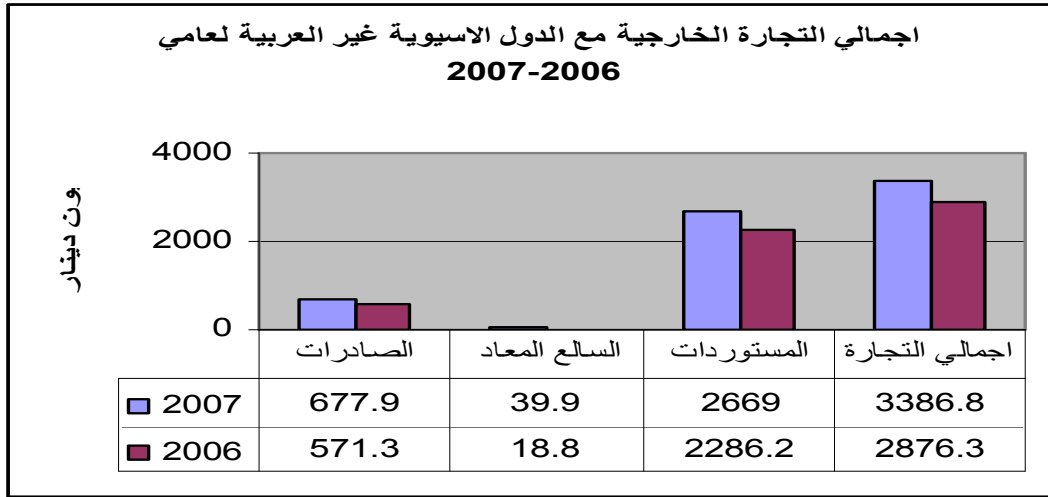
مليون دينار

التصنيف	2006	2007	الفرق	نسبة التغير %
الصادرات الوطنية	1292.7	1437.4	144.7	11.2
السلع المعاد تصديرها	514	764.5	250.5	48.7
المستوردات	2936.9	3240.1	303.2	10.3
اجمالي التجارة الخارجية	4743.6	5442	698.4	14.7
الميزان التجاري	-1130.2	-1038.2	92	8.1-

المصدر : دائرة الاحصاءات العامة/ التجارة الخارجية

ثانيا :التجارة الخارجية مع الدول الاسيوية غير العربية :

شهدت التجارة الخارجية بكافة مؤشراتها (الصادرات والسلع المعاد تصديرها والمستوردات) مع الدول الاسيوية غير العربية نموا ملحوظا ، حيث تأتي هذه الدول في المرتبة الثانية لتجارتها الخارجية، فقد بلغت قيمتها خلال العام 2007 (3386.8) مليون دينار ، بزيادة مقدارها (510.5) مليون دينار، وبنسبة نمو (17.7%) ، مقارنة مع قيمتها خلال العام 2006 والبالغه (2876.3) مليون دينار.



وشكلت التجارة الخارجية مع هذه المجموعة ما نسبته (24.8%) من قيمة اجمالي التجارة الخارجية عام 2007، مقابل (24.2%) عام 2006.

**جدول رقم (3)
التجارة الخارجية الاردنية
مع الدول الاسيوية غير العربية**

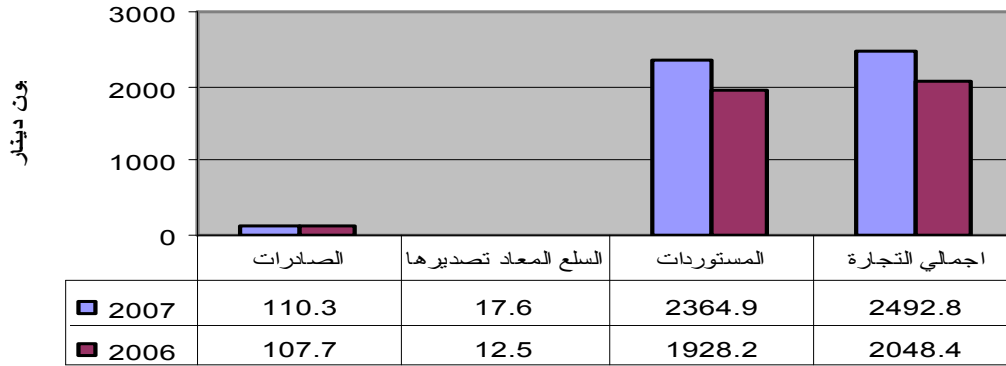
مليون دينار

التصنيف	2006	2007	الفرق	نسبة التغير %
الصادرات الوطنية	571.3	677.9	106.6	18.6
السلع المعاد تصديرها	18.8	39.9	21.1	112.2
المستوردات	2286.2	2669	382.8	16.7
اجمالي التجارة الخارجية	2876.3	3386.8	510.5	17.7
الميزان التجاري	1696.1-	1951.2-	255.1	15

ثالثا : التجارة الخارجية مع دول اتفاقية الشراكة الاوروبية :

بلغت قيمة التجارة الخارجية مع دول الاتحاد الاوروبي عام 2007 ما مجموعه (2492.8) مليون دينار، مقارنة مع قيمتها خلال العام 2006 والبالغة (2048.4) مليون دينار، بزيادة مقدارها (444.4) مليون دينار، وبنسبة نمو بلغت (21.6%) .

اجمالي التجارة الخارجية مع الدول الاوروبية لعامي
2007-2006



وشكلت التجارة الخارجية مع هذه الدول ما نسبته (18.2%) من قيمة اجمالي التجارة الخارجية عام 2007، مقابل (17.2%) عام 2006.

جدول رقم (4)
التجارة الخارجية مع دول اتفاقية
الشراكة الاردنية الاوروبية

مليون دينار

التصنيف	2006	2007	الفرق	نسبه التغير %
الصادرات الوطنية	107.7	110.3	2.6	2.4
السلع المعاد تصديرها	12.5	17.6	5.1	40.8
المستوردات	1928.2	2364.9	436.7	22.6
اجمالي التجارة الخارجية	2048.4	2492.8	444.4	21.6
الميزان التجاري	1808-	2237-	429	23.7

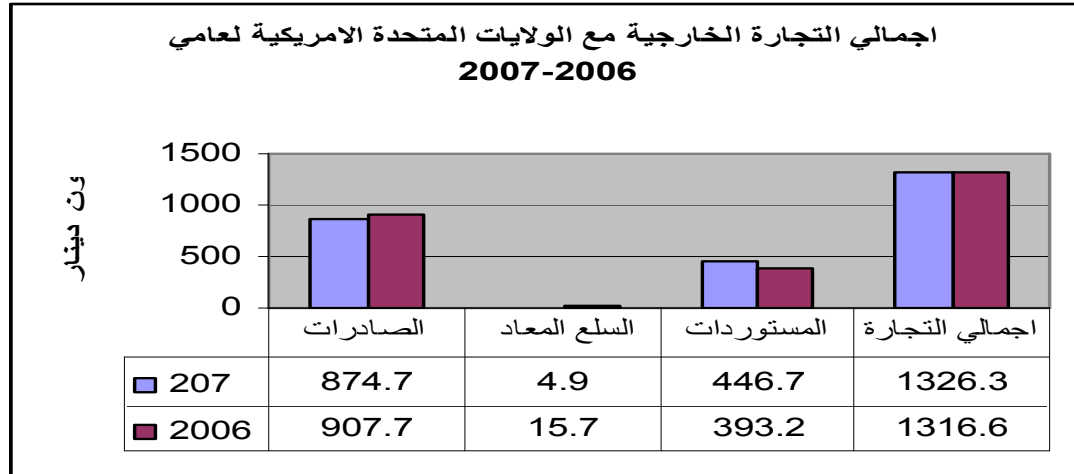
المصدر : دائرة الاحصاءات العامة

رابعاً : التجارة الخارجية مع الولايات المتحدة الامريكية :

شهدت التجارة الخارجية الاردنية مع الولايات المتحدة الامريكية تقدماً طفيفاً خلال العام 2007 ، مقارنة مع السنوات الماضية ، ويعزى ذلك الى تراجع (الصادرات الوطنية ، والسلع المعاد تصديرها) ، في حين شهدت المستوردات

الاردنية تقدما بسيطا، ويعزى ذلك الى انخفاض قيمة الدولار مقابل اليورو مما ساعد في ازدياد حجم الاستيراد من السوق الامريكى.

فقد بلغت قيمة التجارة الخارجية الاردنية مع الولايات المتحدة الامريكية عام 2007 ما قيمته (1326.3) مليون دينار ، بزيادة مقدارها (9.7) مليون دينار ، مقارنة مع العام 2006 والبالغة (1316.6) مليون دينار ، وبنسبة نمو بلغت (7و0%) .



وشكلت التجارة الخارجية مع الولايات المتحدة الامريكية ما نسبته (9.7%) من اجمالي التجارة الخارجية خلال العام 2007، مقابل (11%) عام 2006 .

**جدول رقم(5)
التجارة الخارجية الاردنية
مع الولايات المتحدة الامريكية**

مليون دينار

التصنيف	2006	2007	الفرق	نسبة التغير %
الصادرات الوطنية	907.7	874.7	33-	3.6-
السلع المعاد تصديرها	15.7	4.9	10.8-	68.7-
المستوردات	393.2	446.7	53.5	13.6
اجمالي التجارة الخارجية	1316.6	1326.3	9.7	0و7
الميزان التجاري	530.2	432.9	97.3-	18.3-

الصادرات الوطنية:

أسهمت الاتفاقيات التجارية التي يرتبط الاردن بعضويتها مع دول العالم المختلفة بتعزيز وضع الاقتصاد الاردني من خلال انفتاح الاسواق العالمية امام صادراته من جهة ، وتشجيع المنتجين الصناعيين للعمل على تحسين مستوى جودة منتجاتهم داخل المملكة وخارجها من جهة اخرى .

وبالرغم من الدور الهام الذي تقوم به هذه الاتفاقيات ، الا ان الصادرات الاردنية ما زالت تتركز في اسواق ومناطق جغرافية محددة ، حيث تظهر البيانات الاحصائية استحواذ أسواق كل من (العراق ، الولايات المتحدة ، والهند) على (50%) من الصادرات الاردنية ، وتختلف الاراء حول ظاهرة التركيز الجغرافي للصادرات الاردنية في اسواق محددة ، حيث اعتبرها البعض حالة طبيعية تعكس طبيعه السوق وحجم الطلب المحلي مثل السوق العراقي الذي يعتبر سوق تقليدي للبضائع الاردنية منذ عشرات السنوات ، كما تعتبر الهند المستورد الرئيسي للفوسفات والاسمدة ، اما الولايات المتحدة فتعتمد على منتجات المناطق الصناعية المؤهلة من جهة، والامتيازات الممنوحة في اتفاقية التجارة الحرة من جهة اخرى ، اما البعض الاخر فقد اعتبرها مشكلة تتطلب الحل ، حيث ان تركيز نصف الصادرات الوطنية في ثلاث بلدان فقط ، يشير الى ضعف الصادرات الاردنية وعدم قدرتها على اختراق وفتح اسواق جديدة .

وتجدر الاشارة الى ان هنالك تفاوتاً لأثار الاتفاقيات التجارية على نمو الصادرات الوطنية ، فبينما ساهمت اتفاقية التجارة العالمية (WTO) بزيادة الصادرات الاردنية الى اسواق اقليمية ودولية ، ما زالت اتفاقية التجارة الحرة مع امريكا محصورة بنسبة (85%) في تصدير البسة الـ (QIZ) ، وفيما يتعلق باتفاقية التجارة العربية فقد لعبت دورا هاما في دعم الصادرات الوطنية الى اسواق الدول العربية ، واصبحت التجارة الاردنية مع الدول العربية تستحوذ على حوالي (40%) من مجمل تجارتنا الخارجية ، اما اتفاقية الشراكة مع الاتحاد الاوروبي ، فلم يظهر لها اي اثر ايجابي ملموس على الصادرات الاردنية ، ويعزى ذلك الى بعض البنود المعقدة التي تنص عليها الاتفاقية بخصوص قواعد المنشأ ، وشروط المواصفات والمقاييس وغيرها .

اجمالي الصادرات الوطنية :

تظهر الاحصائيات الواردة في الجدول رقم (1) نموا في قيم الصادرات الوطنية الاردنية لعام 2007 ، حيث بلغت ما مجموعه (3179.6) مليون دينار ، بزيادة مقدارها (250.3) مليون دينار ، مقارنة مع قيمتها خلال العام 2006 البالغه (2929.3) مليون دينار ، وبنسبة نمو (8.5%) .

وقد شكلت الصادرات الوطنية ما نسبته (23.3%) من قيمة اجمالي التجارة الخارجية لعام 2007 ، مقابل (24.6%) عام 2006 .

الصادرات الوطنية الى الدول العربية :

تعتبر الدول العربية اكبر شريك تجاري للاردن من حيث حجم الصادرات الاردنية، فقد شهدت الصادرات الاردنية اليها نموا كبيرا خلال العام 2007، حيث سجلت اغلب الاسواق العربية زيادة في قيمة استقبال الصادرات الاردنية خلال عام 2007 .

وقد شكلت الصادرات الاردنية الى الدول العربية ما مجموعه (45.2%) من قيمة اجمالي الصادرات الاردنية لعام 2007، مقابل (44.1%) عام 2006 .

فقد استقبلت الاسواق العربية خلال العام 2007 ما قيمته (1437.4) مليون دينار من قيمة اجمالي الصادرات الاردنية البالغة (3179.6) مليون دينار ، بزيادة قيمتها (144.7) مليون دينار .

وقد جاء السوق العراقي في المرتبة الاولى في استقبال الصادرات الاردنية ، حيث استقبل ما قيمته (376.3) مليون دينار، او ما نسبته (26.1%) من قيمة اجمالي الصادرات الاردنية الى الدول العربية، وسجل السوق السعودي الذي ياتي في المرتبة الثانية في استقبال الصادرات الاردنية تراجعا بسيطا خلال العام 2007 لتصل الى (260.5) مليون دينار ، مقابل (272) مليون دينار عام 2006 وبنسبه (18.1%) من اجمالي الصادرات الاردنية الى الدول العربية، كما وشهدت اسواق كل من البحرين ولبنان وسوريا ارتفاعا في قيمة الصادرات الاردنية وذلك بنسبة (163%) و(49.2%) و(35%) على التوالي.

في حين تراجعت الصادرات الاردنية الى كل من الامارات والكويت بنسبة (28.3%) و(19.8%) على التوالي (انظر الجدول رقم 6) .

جدول رقم (6)
الصادرات الاردنية الى الدول العربية

مليون دينار

الدولة	الصادرات	
	2007	2006
فلسطين	27.1	23.2
العراق	376.3	327.3
لبنان	69.7	46.7
سوريا	149.4	110.7
البحرين	41.3	15.7
الكويت	53.2	66.4
عمان	16	12.7
قطر	48.2	35.2
السعودية	260.5	272
اليمن	31.3	24.6
ليبيا	18.1	14.4
المغرب	4.8	2.7
السودان	50.6	35.7
مصر	45.5	33.5
تونس	7.9	5.8
الامارات	123.9	172.9
المنطقة الحرة	46.9	43.9
الجزائر	64.9	47.4
جيبوتي	715	319
الصومال	468	410
موريتانيا	38	196
المجموع	1437.4	1292.7
النسبة الى اجمالي الصادرات	%45.2	%44.1

الصادرات الوطنية الى الدول الاسيوية غير العربية :

تعتبر اسواق الدول الاسيوية غير العربية من الاسواق الهامة للمنتجات الاردنية، فعلى صعيد الصادرات ، شهدت ارتفاعا ملحوظا خلال العام 2007 ، بمقدار (106.6) مليون دينار او ما نسبته (18.6%) مقارنة مع العام 2006.

بلغت قيمة الصادرات الاردنية الى هذه الدول عام 2007 ما مجموعه (677.9) مليون دينار مقابل (571.3) مليون دينار عام 2006 ، ويعتبر السوق الهندي من اهم الاسواق الاسيوية للصادرات الاردنية ، حيث استقبل ما نسبته (49%) من اجمالي الصادرات الاردنية لهذه المجموعة وبما قيمته (332.6) مليون دينار، ويأتي السوق (الاسرائيلي) في المرتبة الثانية مسجلا ما نسبته (12.4%) وبما قيمته (84.5) مليون دينار ، ثم سوق الصين الشعبية واليابان وماليزيا بقيمة (51) و(47.2) و(35.7) مليون دينار على التوالي، وشهد السوق الباكستاني ارتفاعا ملحوظا في قيمة الصادرات الاردنية خلال العام 2007 لتصل الى (21.8) مليون دينار ، مقابل (4.7) مليون دينار خلال العام 2006 وبزيادة بلغت (17.1) مليون دينار وبنسبه (363.8%).

في حين شهدت اسواق كل من فيتنام وايران خلال العام 2007 انخفاضا كبيرا في استقبال المنتجات والسلع الاردنية ، وبانخفاض بلغ (10.4) و(27.3) مليون دينار على التوالي (انظر الجدول رقم 7).

وشكلت الصادرات الاردنية الى الدول الاسيوية غير العربية خلال العام 2007 ما مجموعه (21.3%) مقابل (19.5%) عام 2006.

جدول رقم (7)
الصادرات الاردنية الى
الدول الاسيوية غير العربية

مليون دينار

الدولة	الصادرات	
	2007	2006
افغانستان	0و340	0و193
ايران	18.9	46.2
تركيا	13.4	11.2
قازحستان	0و924	0و222
بنغلادش	0و776	1.3
اسرائيل	84.5	85.4
سريلانكا	1	1.3
الهند	332.6	279.9
باكستان	21.8	4.7
اذربيجان	0و480	0و981
ماليزيا	35.7	31.7
اندونيسيا	26.5	15.2
سنغافورة	0و381	0و256
تايلاند	5	3.8
فيتنام	3.8	14.2
الصين الشعبية	51	24.5
هونغ كونغ	2.4	0و666
اليابان	47.2	29.8
الفلبين	3.9	3.5
تايوان	11.8	5.2
كوريا الجنوبية	14.4	10.2
المجموع	677.9	571.3
النسبة الى اجمالي الصادرات	%21.3	%19.5

الصادرات الوطنية الى الدول الاوروبية:

بالرغم من مرور ما يقارب الخمس سنوات على دخول اتفاقية الشراكة الاردنية الاوروبية حيز التنفيذ ، إلا ان الاقتصاد الاردني كان الاكثر خسارة بتجارته وبالاخص قطاع الصادرات ، حيث تشير ارقام التبادل التجاري خلال السنوات الماضية الى تضؤل حجم الصادرات الاردنية الى الدول الاوروبية ، وتدني مستوى الاستثمارات الصناعية الجديدة لغايات التصدير لهذه الدول ، بل ان الاتفاقية تسببت بعجز كبير في الميزان التجاري بين طرفي الاتفاقية بسبب تزايد مستوردات المملكة من الاتحاد الاوروبي مقابل ضعف كبير في الصادرات الوطنية الى اسواق هذه الدول .

فقد بلغت قيمة الصادرات الاردنية الى دول الاتحاد الاوروبي عام 2007 ما مجموعه (110.3) مليون دينار ، بزيادة مقدارها (2.6) مليون دينار ، مقابل (107.7) مليون دينار عام 2006 ، حيث ان الصادرات الوطنية لبعض الدول الاوروبية مثل (ايرلندا ، تشيك ، مالطا ، لكسمبورغ ، لاتفيا ، سلوفانيا ، استونيا ، لتوانيا ، السويد) لم تتجاوز قيمة المليون دينار ، وهذا دليل واضح على ضعف القطاع الصناعي والصادرات الاردنية باختراق اسواق هذه الدول ، اما الدول الاخرى والمعروفة بعلاقتها الاقتصادية القديمة مع الاردن فلم تشهد اي تحسن على الاطلاق هي الأخرى .

وشكلت الصادرات الاردنية الى اسواق هذه المجموعه ما نسبته (3.4%) خلال العام 2007 ، مقابل (3.6%) عام 2006 .

جدول رقم (8)
الصادرات الاردنية الى دول اتفاقية
الشراكة الاردنية الاوروبية

مليون دينار

الدولة	الصادرات	
	2007	2006
قبرص	1	1
المملكة المتحدة	13	11.7
ايرلندا	0و119	0و148
تشيك	0و320	0و133
سلوفاكيا	1	1
بلغاريا	3.2	1.8
هنغاريا	4	2.7
بولندا	0و619	5.4
رومانيا	7.7	6.2
لاتفيا	0و028	0و042
اليونان	6.5	2
ايطاليا	19.8	19
البرتغال	0و800	1.5
اسبانيا	12.5	19.2
الدنمارك	0و934	0و220
فنلندا	4.7	4.4
السويد	0و598	0و184
لتوانيا	0و076	0و113
النمسا	1.5	1.4
بلجيكا	8.3	11.5
فرنسا	2.6	1.4
المانيا	7.8	4.3
لكسمبورغ	0و002	0و002
هولندا	12.4	11.5
المجموع	110.3	107.7
النسبة الى اجمالي الصادرات	%3.4	%3.6

الصادرات الوطنية الى الولايات المتحدة الامريكية :

تراجعت قيمة كل من الصادرات الوطنية والسلع المعاد تصديرها الى الولايات المتحدة الامريكية خلال العام 2007 ، حيث بلغت قيمة الصادرات الاردنية اليها (874.7) مليون دينار بانخفاض قدره (33) مليون دينار مقارنة مع قيمتها خلال العام 2006 والبالغة (907.7) مليون دينار وبنسبة انخفاض مقدارها (3.6%).

اما السلع المعاد تصديرها فقد تراجعت ايضا لتصل الى (4.9) مليون دينار ، بانخفاض قيمته (10.8) مليون دينار، وبنسبة (68.7%) ، مقابل (15.7) مليون دينار عام 2006.

وشكلت الصادرات الوطنية الى الولايات المتحدة الامريكية خلال العام 2007 ما نسبته (27.5%) من قيمة اجمالي الصادرات الوطنية ، مقابل (31%) عام 2006.

ويعزى تراجع الصادرات الاردنية الى سوق الولايات المتحدة الامريكية ، الى جملة من الاسباب أهمها :

- التقارير الاقتصادية السلبية التي صدرت في الولايات المتحدة الامريكية حول ظروف العمل والعمالة في المناطق الصناعية المؤهلة، وادعائها بوجود ممارسات وانتهاكات غير قانونية بحق العمالة الوافدة في تلك المناطق، مما ادى الى تراجع صادرات هذه المناطق الى الولايات المتحدة 0 ويذكر ان عدد المناطق الصناعية المؤهلة في المملكة (13) منطقة تتضمن ثلاث مناطق مملوكة للقطاع العام وثمانى مناطق مملوكة للقطاع الخاص، وتتركز صناعاتها في قطاع الالبسة والمنسوجات، ويشار الى ان المناطق الصناعية المؤهلة هي نتاج اتفاقية تم توقيعها مع (اسرائيل) عام 1997 تنص على امكانية تراكم المنشا ومدخلات الانتاج بين الاردن و(اسرائيل) والسلطة الوطنية الفلسطينية.

- اصابة الاقتصاد الامريكي بحالة من الركود خلال العام الماضي .

- وجود منافسة حادة من قبل منتجات المناطق الصناعية المؤهلة في مصر، التي تقل فيها تكاليف الطاقة بنسبة (50%) مقارنة بتكاليف الطاقة في المملكة، اضافة الى تدني اجور الايدي العاملة فيها .

التركيب السلعي للصادرات الاردنية خلال العام 2007:

وفيما يلي توزيع أهم الصادرات السلعية الاردنية :

- احتلت **مجموعه المصنوعات المتنوعه** : (الملابس، الاحذية ، المصنوعات البلاستيكية) المرتبة الاولى في قائمة الصادرات الوطنية خلال العام 2007 وبقية (1023.4) مليون دينار ، وبما نسبته (32.2%) حيث شكلت الملابس ما نسبته (82.4%) من اجمالي المجموعه وبقية (843.4) مليون دينار .

- تلتها **مجموعه المواد الكيماوية** : (منتجات دوائية وصيدلة ، اسمدة ، حامض الفوسفوريك ، مستحضرات التجميل ، اللدائن) في المرتبة الثانية وبقية (765.7) مليون دينار، حيث شكلت المنتجات الدوائية ما نسبته (39.1%) من اجمالي المجموعه وبقية (300.1) مليون دينار، والاسمدة ببقية (219.2) مليون دينار .

- ثم احتلت **مجموعه المواد الخام**: (الفوسفات ، البوتاس) المرتبة الثالثة ببقية (435.1) مليون دينار .

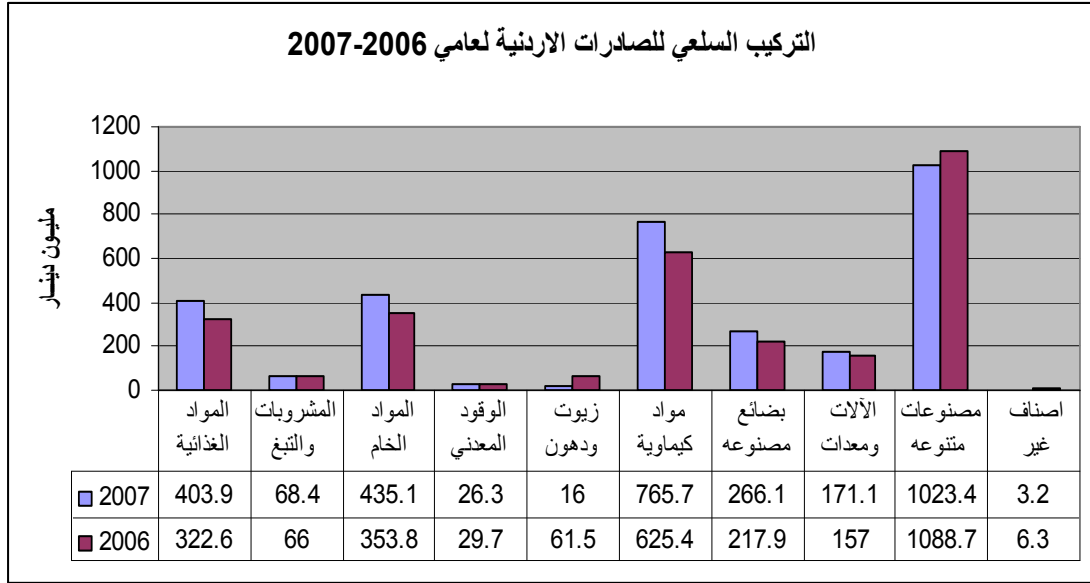
- واخيراً **مجموعه المواد الغذائية والحيوانات الحية** (الخضروات ، الالبان ، البيض، الفواكة) بالمرتبة الرابعه ببقية (403.9) مليون دينار وبنسبة (12.7%).

جدول رقم (9)

التركيب السلعي للصادرات الاردنية

مليون دينار

نسبة التغير %	2007		2006		التصنيف
	الاهمية النسبية %	القيمة	الاهمية النسبية %	القيمة	
25.2	12.7	403.9	11	322.6	المواد الغذائية والحيوانات الحية
3.6	2.1	68.4	2.2	66	المشروبات والتبغ
23	13.7	435.1	12	353.8	المواد الخام
11.4-	1	26.3	1	29.7	الوقود المعدني
74-	5 و0	16	2	61.5	زيوت ودهون
22.4	24	765.7	21.3	625.4	مواد كيماوية
22.1	8.3	266.1	7.4	217.9	بضائع مصنوعة
9	5.4	171.1	5.3	157	الات ومعدات
6-	32.2	1023.4	37.1	1088.7	مصنوعات متنوعه
49.2-	1 و0	3.2	2 و0	6.3	اصناف غير مصنفة
8.5	100	3179.5	100	2929.3	المجموع



وعلية فإن اهم الشركاء التجاريين لصادرات الاردنية خلال العام 2007 ، كالتالي:

- **الولايات المتحدة الامريكية :** احتلت الصادرات الاردنية الى السوق الامريكي المرتبة الاولى من حيث الدول المصدر اليها بقيمة (874.7) مليون دينار وبنسبة (27.5%) من اجمالي الصادرات الوطنية .
- **العراق :** بالرغم مما يشهده السوق العراقي من اوضاع اقتصادية واجتماعية وامنية غير مستقرة اثرت على علاقاته الاقتصادية والتجارية مع دول العالم المختلفة وبالاخص مع الاردن ، الا انه ما زال محافظا على المرتبة الثانية من بين الاسواق العالمية بالنسبة للصادرات الاردنية ، حيث بلغت حصة السوق العراقي من اجمالي الصادرات الاردنية ما نسبته (11.8%) وبقيمة (376.3) مليون دينار .
- **الهند :** ما زال السوق الهندي محافظا على مرتبته الثالثة من بين الاسواق العالمية المستقبلية للصادرات الاردنية ، حيث ارتفعت الصادرات الاردنية اليه من (279.9) مليون دينار خلال العام 2006 ، الى (332.6) مليون دينار خلال العام 2007 ، وبزيادة بلغت (52.7) مليون دينار ، وشكلت ما نسبته (10.5%) من اجمالي الصادرات الاردنية .

• اما المملكة العربية السعودية فقد جاءت بالمرتبة الرابعة : بقيمة (260.5) مليون دينار ، وبنسبة (8.2%) من اجمالي الصادرات الوطنية .

ويذكر ان هذه الدول الاربعة تعتبر من أهم الشركاء التجاريين للصادرات الاردنية خلال السنوات (2005-2006-2007) ، حيث استحوذت هذه الدول مجتمعة على ما نسبته (58%) وبقيمة (1844.1) مليون دينار من اجمالي الصادرات الوطنية خلال العام 2007.

السلع المعاد تصديرها :

شهدت قيمة السلع المعاد تصديرها ارتفاعا ملحوظا خلال عام 2007 مقارنة مع العام 2006 ، حيث بلغت (861.7) مليون دينار ، بزيادة مقدارها (101.1) مليون دينار ، مقارنة مع عام 2006 البالغة (760.6) مليون دينار ، وبنسبة نمو بلغت (13.3%) .

وشكلت تجارة السلع المعاد تصديرها ما نسبته (6.3%) من اجمالي التجارة الخارجية خلال العام 2007 ، مقابل (6.4%) عام 2006 .

وقد استحوذت الدول العربية على النسبة العظمى من تجارة اعادة التصدير خلال العام 2007 ، حيث بلغ مجموع ما تم اعادة تصديره الى الدول العربية (764.5) مليون دينار او ما نسبته (88.7%) من اجمالي اعادة التصدير ، تليها الدول الاسيوية غير العربية بقيمة (39.9) مليون دينار وبما نسبته (4.6%) ، ثم الدول الاوروبية بقيمة (17.6) مليون دينار وبما نسبته (2%) .

في حين شهدت تجارة اعادة التصدير مع الولايات المتحدة الامريكية خلال العام 2007 ، انخفاضا ملحوظا لتصل الى (4.9) مليون دينار ، بانخفاض قيمته (10.8) مليون دينار وبنسبه (68.7%) مقارنة بقيمتها خلال العام 2006 والبالغة في حينه (15.7) مليون دينار.

المستوردات السلعية:

استمرت المستوردات الاردنية في تحقيق معدلات نمو مرتفعة خلال العام 2007 مقارنة مع العام 2006 ، ويعزى ذلك الى ارتفاع الاسعار العالمية للنفط ، مسجلة ارقام قياسية بلغت تقريبا (100) دولار ، وارتفاع وتيرة النشاط الاقتصادي الاردني وما تطلبه من ازدياد مدخلات الانتاج المستوردة، الى جانب انخفاض سعر صرف الدولار مقابل معظم العملات الرئيسية الاخرى ، وارتفاع سعر صرف اليورو الذي زاد من كلف المستوردات الاردنية من الدول الاوروبية .

وفيما يلي استعراض تفصيلي لأبرز التطورات التي شهدتها قطاع المستوردات الاردني خلال العام 2007 مقارنة مع عام 2006 :

ارتفعت قيمة المستوردات السلعية الاردنية لعام 2007 لتصل الى (9593.5) مليون دينار ، بزيادة بلغت (1405.8) مليون دينار ، مقارنة مع عام 2006 البالغة (8187.7) مليون دينار ، وبنسبة نمو بلغت (17.2%).

وشكلت المستوردات الاردنية ما نسبته (70.3%) من اجمالي التجارة الخارجية الاردنية خلال العام 2007، مقابل (69%) عام 2006 .

المستوردات الاردنية من الدول العربية :

ما تزال الدول العربية الشريك التجاري الاول للاردن من حيث حجم اجمالي المستوردات الاردنية خلال العام 2007 .

فقد استقبل السوق الاردني من البضائع والسلع العربية خلال العام 2007 ما مجموعه (3240.1) مليون دينار ، بزيادة مقدارها (303.2) مليون دينار، وبنسبة نمو بلغت (10.3%) ، مقابل (2936.9) مليون دينار عام 2006 .

وشكلت المستوردات الاردنية من الدول العربية ما نسبته (33.7%) من اجمالي المستوردات الاردنية خلال العام 2007، مقابل (35.8%) عام 2006.

وقد شهدت المستوردات الاردنية من معظم الدول العربية ازديادا ملحوظا خلال العام 2007 وبنسب متفاوتة ، حيث شكلت المستوردات من الكويت واليمن أعلى نسب نمو بلغت (288.7%) و (1210.3%) وبزيادة بلغت (71.9) و (35.1) مليون دينار على التوالي.

وتعتبر المملكة العربية السعودية الشريك التجاري الاول من حيث المستوردات ، حيث بلغت قيمتها (2019.1) مليون دينار وبنسبه (62.3%) من اجمالي المستوردات الاردنية من الدول العربية، ثم السوق المصري والاماراتي بقيمة (418.7) و (203.7) مليون دينار على التوالي، في حين شهدت المستوردات من المنطقة الحرة انخفاضا بنسبه (75.7%).

جدول رقم (10) المستوردات الاردنية من الدول العربية

مليون دينار

الدولة	المستوردات		نسبة التغير %
	2006	2007	
فلسطين	16.5	21.9	32.7
العراق	5.1	8.7	70.5
لبنان	56.7	74.2	30.8
سوريا	185.7	258	39
البحرين	24.1	53.2	120.7
الكويت	24.9	96.8	288.7
عمان	10.2	11.2	9.8
قطر	4.4	5.7	29.5
السعودية	2080.9	2019.1	3-
اليمن	2.9	38	1210.3
ليبيا	335و.	636و.	89.8
المغرب	13.1	18.7	42.7
السودان	2	5	150
مصر	346.4	418.7	20.8
تونس	3.2	3.6	12.5
الامارات	152.3	203.7	33.7
المنطقة الحرة	6.6	1.6	75.7-
الجزائر	0و194	0و093	52-
الصومال	0و403	0و330	18.1-
موريتانيا	0و147	0و143	2.7-
المجموع	2936.9	3240.1	10.3
النسبة الى اجمالي المستوردات %	%35.8	%33.7	

المستوردات الاردنية من الدول الاوروبية :

استمرت المستوردات الاردنية من الدول الاوروبية بالارتفاع الملحوظ ، حيث بلغت قيمتها خلال العام 2007 ما مجموعه (2364.9) مليون دينار، بزيادة مقدارها (436.7) مليون دينار ، وبنسبة نمو بلغت (22.6%) ، مقابل (1928.2) مليون دينار عام 2006.

ويعتبر السوق الالمانى من الاسواق الاوروبية الهامة للمستوردات الاردنية ، حيث بلغت ما قيمته (723.6) مليون دينار عام 2007 ، مقابل (645.1) مليون دينار عام 2007 ، ومشكلة ما نسبته (31%) من اجمالي المستوردات الاردنية من الدول الاوروبية .

وشكلت المستوردات الاردنية من الدول الاوروبية ما نسبته (24.6%) خلال العام 2007، مقابل (23.5%) عام 2006 .

جدول رقم (11)
المستوردات الاردنية من دول اتفاقية
الشراكة الاردنية الاوروبية

مليون دينار

المستوردات			الدولة
نسبة التغير %	2007	2006	
24-	6	7.9	قبرص
8.4	201.2	185.5	الملكة المتحدة
37.4	37.8	27.5	ايرلندا
15.7	2.2	1.9	سلوفانيا
5.7-	9.8	10.4	تشيك
130.7	3	1.3	سلوفاكيا
84.3	0و505	0و274	استونيا
8.1-	4.5	4.9	بلغاريا
115.6	160.4	74.7	هنغاريا
33.5-	9.9	14.9	بولندا
35.7	35.7	26.3	رومانيا
24	0و285	0و230	لاتفيا
2	10.3	10.1	اليونان
6.4	318	298.8	ايطاليا
15.3	0و586	0و508	مالطا
5.8-	8	8.5	البرتغال
50	85.7	57.2	اسبانيا
50.8	25.5	16.9	الدنمارك
58.1	194.2	122.8	فنلندا
65.4	76.1	46	السويد
53.3	34.2	22.3	النمسا
21.6	68.6	56.4	بلجيكا
18.6	235.3	198.3	فرنسا
12.1	723.6	645.1	المانيا
96-	0و285	7.1	لكسمبورغ
38.2	112	81	هولندا
22.6	2364.9	1928.2	المجموع
	%24.6	%23.5	النسبة الى اجمالي والمستوردات

المستوردات الاردنية من الدول الاسيوية غير العربية :

تعتبر الدول الاسيوية غير العربية الشريك التجاري الثاني من حيث المستوردات الاردنية لعام 2007، ويأتي في مقدمة هذه الدول، كل من الصين الشعبية بنسبة (35%) وبقيمة (927.5) مليون دينار ، ثم كوريا الجنوبية بنسبة (11.2%) وبقيمة (300) مليون دينار، ثم اليابان وتركيا بنسبة (11%) و(10.2%) وبقيمة (291.8) و(273.2) مليون دينار على التوالي ، كما وشهد الاستيراد من الهند ارتفاعا ملحوظا ليصل الى (214.5) مليون دينار، مقابل (126) مليون دينار عام 2006.

وبلغت قيمة المستوردات الاردنية من هذه المجموعه ما قيمته (2669) مليون دينار، بزيادة مقدارها (382.8) مليون دينار وبنسبة نمو (16.7%) ، مقابل (2286.2) مليون دينار عام 2006 (انظر الجدول رقم 12).

وشكلت المستوردات الاردنية من هذه المجموعه ما نسبته (27.8%) من اجمالي المستوردات الاردنية عام 2007، مقابل (28%) عام 2006 .

جدول رقم (12)
المستوردات الاردنية من
الدول الاسيوية غير العربية

مليون دينار

المستوردات		الدولة	
نسبة التغير %	2007		2006
22.8-	0و724	0و938	افغانستان
14.7-	5.2	6.1	ايران
26.4	273.2	216.1	تركيا
20.8	8.7	7.2	قازخستان
50	1.5	1	بنغلادش
6.4	105.2	98.8	اسرائيل
7.8-	12.9	14	سريلانكا
70.2	214.5	126	الهند
7.4-	14.9	16.1	باكستان
67	83.7	50.1	ماليزيا
17.3-	85	102.8	اندونيسيا
360	60.7	13.2	سنغافورة
38	105.9	76.7	تايلاند
177.7	12.5	4.5	فيتنام
7.8	927.5	860.3	الصين الشعبية
33.2-	35.2	52.7	هونغ كونغ
15.2	291.8	253.3	اليابان
3.2	3.2	3.1	الفلبين
-	124.5	124.5	تايوان
16.8	300	256.8	كوريا الجنوبية
16.7	2669	2286.2	المجموع
	%27.8	%28	النسبة الى اجمالي المستوردات

المستوردات الاردنية من الولايات المتحدة الامريكية :

ارتفعت المستوردات الاردنية من الولايات المتحدة الامريكية من (393.2) مليون دينار عام 2006 ، الى (446.7) مليون دينار عام 2007 ، بزيادة بلغت (53.5) مليون دينار ، وبنسبة نمو (7و0%) .

وشكلت المستوردات من الولايات المتحدة ما نسبته (4.6%) من اجمالي المستوردات الاردنية خلال العام 2007 ، مقابل (4.8%) عام 2006 .

التركيب السلعي للمستوردات الاردنية خلال العام 2007 :

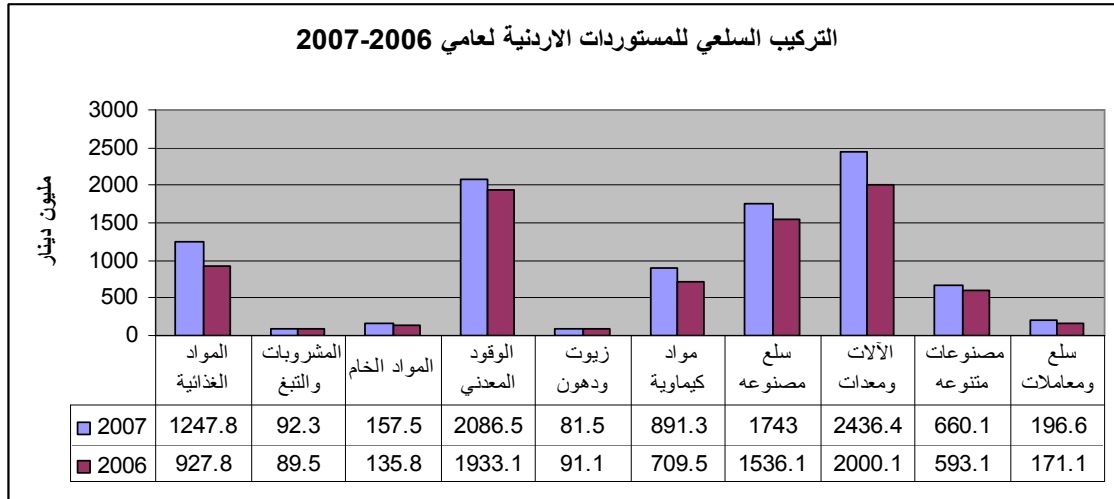
وفيما يلي اهم المستوردات الاردنية ، موزعه ضمن مجموعات سلعية ، من مختلف دول العالم:

- **شكالت مجموعه الآلات والمعدات :** (وسائط النقل وقطعها ، الات واجهزة اتصالات ، الات واجهزة كهربائية ، الات ومعدات اخرى) المرتبة الاولى في قائمة المواد المستوردة وبما نسبته (25.3%) من اجمالي المستوردات خلال العام 2007 وبقيمة (2436.4) مليون دينار .
- **تلتها مجموعه الوقود المعدني :** (النفط الخام ، مشتقات نفطية) في المرتبة الثانية وبما نسبته (21.7%) من اجمالي المستوردات، وبقيمة (2086.5) مليون دينار .
- **مجموعه السلع المصنوعه :** (الحديد والصلب ، خيوط نسيجية ، الورق والكرتون) وبما نسبته (18.1%) وبقيمة (1743) مليون دينار.
- **واخيرا مجموعه المواد الغذائية والمواد الحية :** (الفواكة ، الشعير ، الحنطة ، اللحم والاسماك، الاعلاف) وبما نسبته (13%) وبقيمة (1247.8) مليون دينار .

جدول رقم (13)
التركيب السلعي للمستوردات الاردنية

مليون دينار

نسبة التغير %	2007		2006		التصنيف
	الاهمية النسبية %	القيمة	الاهمية النسبية %	القيمة	
34.5	13	1247.8	11.3	927.8	المواد الغذائية والحيوانات الحية
3.1	1	92.3	1	89.5	المشروبات والتبغ
16	1.9	157.5	1.6	135.8	المواد الخام
8	21.7	2086.5	23.6	1933.1	الوقود المعدني
10.5-	0.8	81.5	1.1	91.1	زيوت ودهون
25.6	9.3	891.3	8.6	709.5	مواد كيميائية
13.4	18.1	1743	18.7	1536.1	سلع مصنوعة
21.8	25.3	2436.4	24.4	2000.1	الآلات ومعدات
11.3	6.8	660.1	7.2	593.1	مصنوعات متنوعة
15	2	196.6	2	171.1	سلع ومعاملات
17.2	100	9593.5	100	8187.7	المجموع



التوزيع الجغرافي للمستوردات الاردنية :

فيما يلي اهم الشركاء التجاريين للمستوردات الاردنية خلال العام 2007، موزعين حسب الترتيب :

- المملكة العربية السعودية : تعتبر السعودية في مقدمة الدول العربية والعالمية للمستوردات الاردنية خلال العام 2007، حيث بلغت قيمة

المستوردات الاردنية منها ما مجموعه (2019.1) مليون دينار ، مشكلة ما نسبته (21.7%) من اجمالي المستوردات الاردنية .

● **الصين الشعبية** : ارتفعت قيمة المستوردات الاردنية من سوق الصين الشعبية خلال العام 2007 الى (927.5) مليون دينار، بزيادة بلغت (67.2) مليون دينار ، وبنسبة نمو بلغت (7.8%) ، وتشكل المستوردات الاردنية من السوق الصيني ما نسبته (9.7%) من اجمالي المستوردات خلال العام 2007.

● **المانيا** : استمرت المستوردات الاردنية بالارتفاع من السوق الالماني خلال العام 2007 مقارنة مع العام 2006، وقد حافظ السوق الالماني على مرتبته الثالثة من بين الاسواق العالمية المصدرة الى الاردن ، حيث ارتفعت المستوردات الاردنية منه لتصل الى (723.6) مليون دينار خلال العام 2007، مقابل (645.1) مليون دينار وبنسبه نمو بلغت (12.1%).

● واخيرا يأتي سوق **الولايات المتحدة الامريكية**: في المرتبة الرابعة من قائمة الدول المصدرة الى الاردن ، حيث بلغت قيمة المستوردات الاردنية منها ما مجموعه (446.7) مليون دينار وبنسبة (4.7%) من اجمالي المستوردات خلال العام 2007.

وقد شكلت هذه الدول مجتمعه ما نسبته (42.9%) بقيمة (4116.9) مليون دينار من مجموع قيمة المستوردات الاردنية خلال العام 2007.

وتعتبر هذه الدول الاربعة من اهم الشركاء التجاريين للمستوردات الاردنية خلال السنوات (2005-2006-2007) ، حيث استحوذت على ما نسبته (42.9%) وبقيمة (4116.9) مليون دينار، من اجمالي المستوردات خلال العام 2007.

الميزان التجاري الاردني :

يمثل الميزان التجاري لأجمالي التجارة الخارجية الأردنية الفرق بين مجمل الصادرات الوطنية والسلع المعاد تصديرها من جهة والمستوردات من جهة أخرى .

وقد وصل العجز في الميزان التجاري خلال العام 2007 الى مستويات قياسية ، حيث بلغ ما مجموعه (5552.3) مليون دينار، مقابل (4497.8) مليون دينار عام 2006، بزيادة بلغت (1054.5) مليون دينار، وبنسبة مقدارها (23.4%) .

وسجل العجز التجاري مع الدول العربية تحسنا بسيطا لصالح الاردن خلال العام 2007 ، حيث انخفض من (1130.2) مليون دينار عام 2006، الى (1038.2) مليون دينار عام 2007 ، وبنسبه (8.1%)، ويعزى ذلك الى نمو حجم الصادرات والسلع المعاد تصديرها بنسب تفوق نمو حجم المستوردات .

وشكل العجز التجاري الاردني مع الدول العربية ما نسبته (18.6%) من اجمالي الميزان التجاري خلال العام 2007 مقابل (25.1%) عام 2006.

اما العجز التجاري مع الدول الاوروبية، فانه يعتبر الاعلى من حيث الارقام المطلقة والنسبية ، مقارنة مع بقية المجموعات الاقتصادية الاخرى ، حيث سجل خلال العام 2007 ما نسبته (40.2%) من اجمالي الميزان التجاري وبقية (2237) مليون دينار ، مقابل (1808) مليون دينار عام 2006 وبارتفاع بلغ (429) مليون دينار.

وشكل العجز التجاري الاردني مع الدول الاوروبية ما نسبته (40.3%) من اجمالي الميزان التجاري خلال العام 2007 مقابل (40.1%) عام 2006.

في حين ارتفع العجز التجاري مع الدول الاسيوية غير العربية من (1696.1) مليون دينار خلال العام 2006 ، ليصل الى (1951.2) مليون دينار وبزيادة بلغت (255.1) مليون دينار خلال العام 2007 ، وبنسبة (15%) .

وشكل العجز التجاري الاردني مع الدول الاسيوية غير العربية ما نسبته (35.1%) من اجمالي الميزان التجاري خلال العام 2007 مقابل (37.7%) عام 2006.

الخلاصة:

يعتبر العجز في الميزان التجاري الاردني (الفارق بين الصادرات والمستوردات) احد اهم المشاكل والتحديات التي يعاني منها الاقتصاد الاردني منذ سنوات عقود طويلة ، وتكمن خطورته في تفاقمة بسرعه قياسية وارتفاعه ليس فقط بالارقام المطلقة بل وكنسبة من الناتج المحلي الاجمالي ، فالميل العام للتجارة الخارجية الاردنية خلال السنوات الاخيرة يسير باتجاه ازدياد العجز التجاري الذي وصل الى مستويات ملحوظة لها تأثيراتها السلبية على الاقتصاد الوطني .

ان العجز التجاري هو العنصر الرئيس لازدياد العجز في الحساب الجاري لميزان المدفوعات الذي يقيس صحة الاقتصاد الوطني ، فصحيح ان تحويلات العاملين في الخارج ، والمنح والمساعدات ، وتدفق الاستثمارات الخارجية ، وارتفاع الصادرات الوطنية ، تشكل صمام الامان لحماية احتياطات البلاد من العملات الاجنبية ، الا ان استمرار ارتفاع سعر صرف اليورو امام الدولار ، ووصول اسعار النفط لاسعار قياسية ، سوف يؤديان الى زيادة كلف المستوردات الاردنية وبالتحديد ذات المنشا الاوروبي البالغة خلال العام 2007 ما مجموعه (2364.9) مليون دينار، مقابل (1928.2) مليون دينار خلال العام 2006، حيث ان نسبه الزيادة في المستوردات الاردنية هي نتيجة لارتفاع اسعار العملات الرئيسة لا سيما اليورو، وليس لارتفاع كميات الاستيراد .

ان تفاقم العجز في الميزان التجاري يعكس الخلل الحاد الذي تعاني منه السياسات التجارية ، فهو ناتج عن عدم تكافؤ الصادرات الوطنية مع المستوردات ، بسبب ارتفاع المستوردات ثلاث اضعاف الصادرات الوطنية ، فالفارق بين معدل زيادة المستوردات بنسبة (17.2%) ومعدل زيادة الصادرات بنسبة (8.5%) يعتبر شاسعا جدا سوف ينعكس سلبا على الميزان التجاري ، وهذا يتطلب من القطاعين العام والخاص القيام بمراجعته السياسات التجارية الاردنية وايجاد الحلول المناسبة التي من شأنها ان تخفض عجز الميزان التجاري .