

**غرفة تجارة عمان
إدارة الدراسات والتدريب
وحدة الدراسات والاتفاقيات الدولية**

**مؤشرات التجارة الخارجية الأردنية
للعام 2004
مقارنة مع العام 2003**

**إعداد
مأمون صيدم**

أذار 2005

المحتويات

- إجمالي التجارة الخارجية الأردنية لعامي 2003-2004:
 - الصادرات الوطنية 0
 - السلع المعاد تصديرها 0
 - المستوردات 0
- جدول رقم (1) مؤشرات التجارة الخارجية الأردنية لعامي 2003-2004
 - أهم المواد المصدرة خلال عام 2004 0
 - أهم المواد المستوردة خلال عام 2004 0
 - إجمالي التجارة الخارجية مع الدول العربية 0
 - إجمالي التجارة الخارجية مع الدول الأوروبية 0
 - إجمالي التجارة الخارجية مع الدول الآسيوية غير العربية 0
 - إجمالي التجارة الخارجية مع الولايات المتحدة الأمريكية 0
 - جدول رقم (2) أهم الشركاء التجاريين - المستوردات لعام 2004 0
 - جدول رقم (3) أهم الشركاء التجاريين - الصادرات لعام 2004 0
 - أبرز النشاطات التجارية والاستثمارية عام 2004 0
 - الخلاصة والمراجع 0

مؤشرات التجارة الخارجية الاردنية للعام 2004 مقارنة مع العام 2003

تشير بيانات التجارة الخارجية الأردنية لعام 2004 ، والصادرة عن دائرة الاحصاءات العامة إلى ان حجم التجارة الخارجية الأردنية (الصادرات الوطنية + السلع المعاد تصديرها + المستوردات) سجل ارتفاعا بمقداره (2306.3) مليون دينار ، او ما نسبته (36.8%) مقارنة مع العام الماضي ، وقد جاء ذلك نتيجة لنمو قيم كل من الصادرات والمستوردات 0

وفيما يلي استعراض تفصيلي لأبرز التطورات التي شهدتها قطاع التجارة الخارجية خلال عام 2003 مقارنة مع عام 2004 :

اجمالي التجارة الخارجية الأردنية :

بلغ اجمالي التجارة الخارجية الأردنية خلال عام 2004 ما قيمته (8563.2) مليون دينار ، مقارنة مع اجمالي التجارة الخارجية لعام 2003 البالغ (6256.9) مليون دينار ، وبلغت الارقام فان قيمة التجارة الخارجية ارتفعت بالارقام المطلقة بما مقداره (2306.3) مليون دينار ، اما بالارقام النسبية فان معدل الزيادة بلغ (36.8%) 0

الصادرات الوطنية :

تظهر الإحصائيات الواردة في الجدول رقم (1) حدوث نمو كبير في قيم الصادرات الوطنية الأردنية لعام 2004، حيث بلغت ما مجموعه (2334.1) مليون دينار بزيادة مقدارها (659) مليون دينار ، مقارنة مع عام 2003 البالغ (1675.1) مليون دينار ، وبنسبة نمو بلغت (39.3%) 0

وشكلت الصادرات الأردنية ما نسبته (27.2%) من قيمة إجمالي التجارة الخارجية لعام 2004 مقابل (26.7%) عام 2003

إعادة التصدير:

شهدت تجارة إعادة التصدير انخفاضا خلال عام 2004 حيث بلغ مجموع قيم السلع المعاد تصديرها (466.2) مليون دينار بفارق بلغ (43.6) مليون دينار مقارنة مع عام 2003 البالغ (509.8) مليون دينار وبنسبة انخفاض بلغ (8.6%).

وشكلت تجارة إعادة التصدير ما نسبته (5.4%) من إجمالي التجارة الخارجية لعام 2004 وما نسبته (8.1%) لعام 2003

المستوردات :

ارتفعت قيمة المستوردات الأردنية عام 2004 إلى (5762.9) مليون دينار بزيادة بلغت (1690.9) مليون دينار ، مقارنة مع عام 2003 البالغ (4072) مليون دينار وبنسبة نمو مقدارها (41.5%)

وشكلت المستوردات الأردنية ما نسبته (67.3%) من قيمة إجمالي التجارة الخارجية عام 2004 ، وما نسبته (65%) عام 2003

الميزان التجاري :

يمثل الميزان التجاري لإجمالي التجارة الخارجية الأردنية الفرق بين مجمل (الصادرات الوطنية والسلع المعاد تصديرها) والمستوردات ، أي (الصادرات الوطنية + السلع المعاد تصديرها- المستوردات)

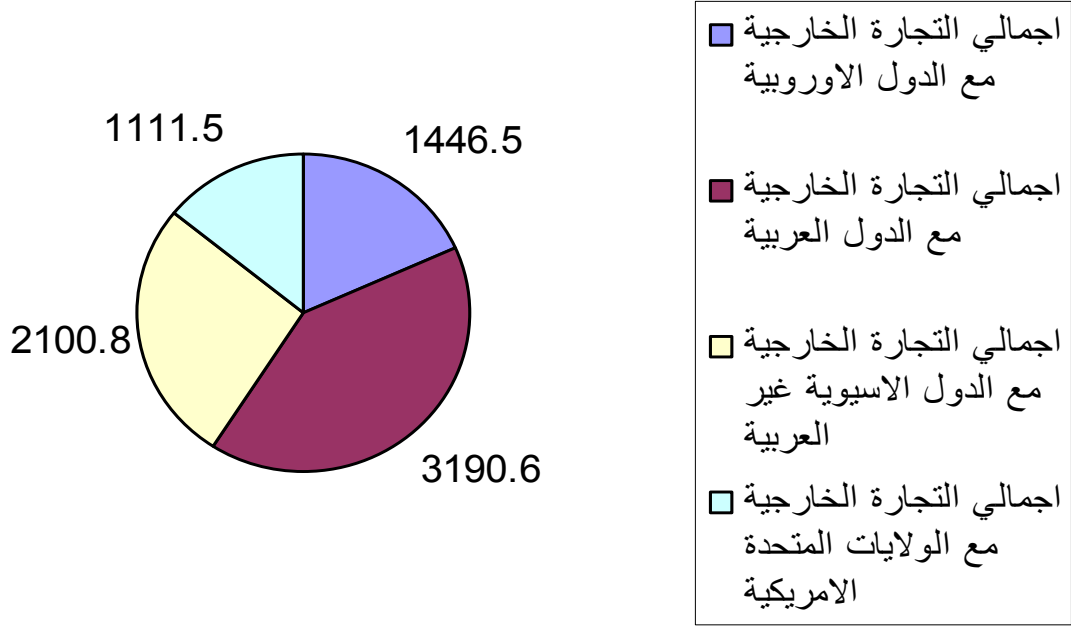
وبناء على ذلك فقد بلغ العجز في الميزان التجاري الأردني ما مجموعه (2962.6) مليون دينار عام 2004 مقابل (1887.1) مليون دينار عام 2003 ، ويستنتج من ذلك ان العجز في الميزان التجاري قد ارتفع بنسبة مقدارها (57%) 0

**جدول رقم (1)
مؤشرات التجارة الخارجية الأردنية لعامي
2004-2003**

مليون دينار

التصنيف	2003	2004	الفرق	نسبة التغير %
اجمالي التجارة الخارجية الأردنية	6256.9	8563.2	2306.3	36.8
الصادرات	1675.1	2334.1	659	39.3
السلع المعاد تصديرها	509.8	466.2	43.6-	8.6-
المستوردات	4072	5762.9	1690.9	41.5
الميزان التجاري	1887.1-	2962.6-	1075.5	57
اجمالي التجارة الخارجية مع الدول الأوروبية	1157.8	1446.5	288.7	25
الصادرات	67.1	72.6	5.5	8.2
السلع المعاد تصديرها	6.1	14.6	8.5	139.3
المستوردات	1084.6	1359.3	274.7	25.3
الميزان التجاري	1011.4	1272.1	260.7	25.7
اجمالي التجارة الخارجية مع الدول العربية	2217.9	3190.6	972.7	43.8
الصادرات	749.7	999.8	250.1	33.3
السلع المعاد تصديرها	342.7	413.4	70.7	20.6
المستوردات	1125.5	1777.4	651.9	58
الميزان التجاري	33.1-	364.2-	331.1	1000.3
اجمالي التجارة الخارجية مع الدول الآسيوية غير العربية	1511.2	2100.8	589.6	39
الصادرات	355.2	423.2	68	19.1
السلع المعاد تصديرها	11.4	17.6	6.2	54.3
المستوردات	1144.6	1660	515.4	45
الميزان التجاري	778-	1219.2-	441.2	56.7
اجمالي التجارة الخارجية مع الولايات المتحدة الأمريكية	746.1	1111.5	365.4	49
الصادرات	468.5	721.7	253.2	54
السلع المعاد تصديرها	1.4	1.8	0.4	28.5
المستوردات	276.2	388	111.8	40.4
الميزان التجاري	193.7	335.5	141.8	73.2

مؤشرات التجارة الخارجية الاردنية عام 2004



التركيب السلعي للصادرات الأردنية عام 2004

* الألبسة :

فيما يتعلق بأهم المواد المصدرة خلال عام 2004 ، فقد اوضحت بيانات التجارة الخارجية نمو قيم صادرات الألبسة بمعدل مرتفع من حيث القيمة والاهمية النسبية في اجمالي الصادرات الوطنية ، حيث احتلت المرتبة الاولى في قائمة الصادرات الوطنية مسجلة نموا بنسبة (48%) خلال عام 2004 لتصل الى (708.3) مليون دينار، مقابل (478.7) مليون دينار عام 2003 ، ولتشكل ما نسبته (30.3%) من قيم الصادرات الوطنية لعام 2004 في حين شكلت ما نسبته (28.6%) من العام 2003

* الأسمدة :

جاءت الاسمدة في المرتبة الثانية بقيمه (197.7) مليون دينار ، او ما نسبته (8.5%) من قيمة الصادرات الوطنية عام 2004 ، مقابل (139.8) مليون دينار عام 2003 ، كما وحافظت على نفس النسبة من قيمة الصادرات الوطنية عام 2003

* البوتاس :

احتلت مادة البوتاس الخام المرتبة الثالثة في قائمة المواد المصدرة ، حيث تم تصدير ما مجموعه (163.5) مليون دينار عام 2004 ، مقابل (144.8) مليون دينار ، مشكلا ما نسبته (7%) من قيمة الصادرات الوطنية لعام 2004

* محضرات الصيدلة :

احتلت محضرات الصيدلة المرتبة الرابعة بقيمة (158.1) مليون دينار ، مقابل (130.8) مليون دينار عام 2003 ، مشكلا ما نسبته (6.8%) من قيمة الصادرات الوطنية عام 2003 .

التركيب السلعي للمستوردات الاردنية عام 2004

* البترول الخام :

احتل البترول الخام المادة الاولى من قائمة المستوردات الاردنية لعام 2004 حيث استورد الاردن ما مجموعه (767.5) مليون دينار ، مقابل (467.9) مليون دينار عام 2003 ، مشكلا ما نسبته (13.3%) من اجمالي المستوردات الاردنية لعام 2004

* العربات والدرجات والجرارات واجزاؤها :

جاءت العربات والدرجات والجرارات واجزاؤها في المرتبة الثانية بقيمه (421.6) مليون دينار مقابل (288.7) مليون دينار ، او ما نسبته (7.3%) من اجمالي المستوردات الاردنية عام 2004

* الآلات والاجهزة والأدوات الألية وأجزاؤها :

ارتفعت قيمة المستوردات من الآلات والاجهزة والأدوات الألية وأجزاؤها خلال عام 2004 الى (405.9) مليون دينار ، مقابل (316.2) مليون دينار عام 2003 مشكلا ما نسبته (7%) من مجموع المستوردات خلال عام 2004

* الات واجهزة ومعدات كهربائية واجزاؤها :

شهد قطاع الات والاجهزة والمعدات الكهربائية ارتفاعا كبيرا خلال عام 2004 حيث بلغ ما مجموعه (373.2) مليون دينار وبزيادة قيمتها (146) مليون دينار بنسبة نمو بلغت (64.2%) ، مقابل (227.2) مليون دينار عام 2003 ، مشكلا ما نسبته (6.4%) من مجموع المستوردات الاردنية عام 2004

اجمالي التجارة الخارجية مع الدول العربية

تعتبر الدول العربية الشريك التجاري الاول للأردن في تجارته الخارجية ، حيث تحتل التجارة الخارجية الأردنية مع الدول العربية المرتبة الاولى من حيث الارقام المطلقة والنسبية ، فقد سجلت التجارة الخارجية مع الدول العربية عام 2004 ارتفاعا ملحوظا حيث بلغت ما مجموعه (3190.6) مليون دينار ، مقارنة مع قيمة اجمالي التجارة الخارجية عام 2003 البالغ (2217.9) وبنسبة ارتفاع بلغت (43.8%)

شكلت التجارة الخارجية مع الدول العربية ما نسبته (37.2%) من قيمة اجمالي التجارة الخارجية لعام 2004 ، مقابل ما نسبته (35.4%) للعام 2003

وتعتبر الدول العربية اكبر شريك تجاري للأردن من حيث حجم الصادرات الأردنية ، حيث بلغت الصادرات الأردنية للأسواق العربية خلال عام 2004 ما قيمته (999.8) مليون دينار من قيمة اجمالي الصادرات الأردنية البالغة (2334.1) مليون دينار او ما نسبته (42.8%) من اجمالي الصادرات الخارجية الأردنية

في حين استورد السوق الأردني خلال عام 2004 ما قيمته (1777.4) مليون دينار ، او ما نسبته (30.8%) من قيمة اجمالي المستوردات الأردنية

وحقق الأردن فائض في ميزانته التجارية مع كل من (العراق ، اليمن ، ليبيا ، السلطة الفلسطينية ، البحرين ، الكويت ، عمان ، قطر ، الجزائر ، السودان ، تونس ، جيبوتي ، الصومال) بينما حقق عجز تجاري مع كل من (سوريا ، مصر ، المغرب ، السعودية ، لبنان ، الإمارات العربية المتحدة ، موريتانيا)

اجمالي التجارة الخارجية مع الدول الاوروبية

بلغت قيمة اجمالي التجارة الخارجية مع دول المجموعة الاوروبية عام 2004 ما مجموعه (1446.5) مليون دينار مقارنة مع قيمة اجمالي التجارة الخارجية عام 2003 البالغ (1157.8) مليون دينار وبزيادة بلغت (288.7) مليون دينار وبنسبة ارتفاع بلغت (25%) .

و بلغت قيمة الصادرات الأردنية عام 2004 ما مجموعه (72.6) مليون دينار او ما نسبته (3.1%) من اجمالي الصادرات الأردنية ، في حين بلغت المستوردات الأردنية (1359.3) مليون دينار او ما نسبته (23.5%) من اجمالي المستوردات الأردنية عام 2004 0

ويستنتج من ذلك ان الميزان التجاري يميل لصالح الدول الاوروبية ، حيث بلغ العجز التجاري عام 2004 ما مجموعه (1272.1) مليون دينار ، مقابل (1011.4) مليون دينار عام 2003 بزيادة بلغت (260.7) مليون دينار 0

ويعتبر العجز التجاري مع الدول الاوروبية عجزا دائما حيث سجل ما نسبته (42.9%) من اجمالي الميزان التجاري الأردني عام 2003 0

أهم الدول الاوروبية التي يستورد منها الاردن :

شكلت المستوردات الأردنية من الدول الاوروبية ما نسبته (23.5%) من اجمالي المستوردات الأردنية عام 2004 ، ويعتبر السوق الألماني احد اهم الاسواق العالمية والاوروبية للمستوردات الأردنية ، حيث شكلت مستوردات الأردن من المانيا ما نسبته (29%) من اجمالي المستوردات الأردنية من الدول الاوروبية لعام 2004 ، وبقية (393.3) مليون دينار وتلي ذلك اسواق كل من فرنسا ، ايطاليا ، المملكة المتحدة على التوالي 0

اجمالي التجارة الخارجية مع الدول الاسيوية غير العربية

تأتي كل من دول (اندونيسيا ، تركيا ، ايران ، الهند ، الباكستان ، الفلبين ، كوريا الجنوبية ، الصين ، اليابان ، تاوان ، اسرائيل ، ماليزيا ، هونغ كونغ ، تايلند) في المرتبة الثانية من حيث حجم التجارة الخارجية الأردنية مع باقي دول العالم 0

فقد بلغت قيمة اجمالي التجارة الخارجية الأردنية مع هذه الدول عام 2004 ما مجموعه (2100.8) مليون دينار بزيادة مقدارها (589.6) مليون دينار ، مقارنة مع عام 2003 البالغ (1511.2) مليون دينار ، وبنسبة نمو مقدارها (39%) 0

وشكلت التجارة الخارجية مع هذه المجموعة ما نسبته (24.5%) من قيمة اجمالي التجارة الخارجية لعام 2004 ، مقابل (24.1%) عام 2003 0

وشهدت اسواق هذه البلدان ارتفاعا بسيطا في استقبال الصادرات الأردنية ، حيث استقبلت ما قيمته (423.2) مليون دينار عام 2004 ، مقابل (355.2) مليون دينار عام 2002 وبنسبة بلغت (19.1%) 0

وتعتبر اسواق دول هذه المجموعة من الاسواق الهامة للمنتجات الأردنية ، فعلى جانب الصادرات فقد استوعبت هذه المجموعة ما نسبته (18.1%) من اجمالي الصادرات الأردنية عام 2004 ، ويعتبر السوق الهندي من اهم الاسواق الاسيوية للصادرات الأردنية ، حيث استقبل ما نسبته (42.3%) من اجمالي الصادرات الأردنية لهذه المجموعة ، ويأتي السوق (الاسرائيلي) في المرتبة الثانية مسجلا ما نسبته (17.3%) ثم السوق الايراني بم نسبته (8.5%) والاندونيسي والصيني (5.7%) على التوالي 0

اما على جانب المستوردات فقد اصبحت هذه المجموعة تمثل الشريك التجاري الثاني في حجم المستوردات الأردنية لعام 2004 ، حيث بلغت ما مجموعه (1660) مليون دينار بزيادة مقدارها (515.4) مليون دينار ، مقابل (1144.6) مليون دينار عام 2003 ، وبنسبة نمو بلغت (45%) ويعزى هذا الى ارتفاع نسبة المستوردات الاردنية من أندونيسيا بنسبة (101.9%) ، كوريا الجنوبية بنسبة (77.8%) ، الصين الشعبية بنسبة (50.3%) واليابان بنسبة (33.2%) 0

اجمالي التجارة الخارجية مع الولايات المتحدة الأمريكية

بلغت قيمة التجارة الخارجية مع الولايات المتحدة الأمريكية عام 2004 ما مجموعه (1111.5) مليون دينار بزيادة مقدارها (365.4) مليون دينار ، مقارنة مع عام 2003 البالغ (746.1) مليون دينار وبنسبة نمو بلغت (49%) .

ويعزى ذلك الى نمو قيم الصادرات الوطنية بمعدلات تفوق نمو قيم المستوردات ، فقد شهد السوق الأمريكي خلال عام 2004 تقدما كبيرا في استقبال الصادرات الأردنية مما جعله يصبح السوق الرئيسي الثاني بعد الاسواق العربية من حيث الاهمية للصادرات الأردنية حيث بلغت الصادرات الأردنية عام 2004 ما مجموعه (721.7) مليون دينار بزيادة مقدارها (253.2) مليون دينار ، مقابل (468.5) مليون دينار عام 2003 ، وبنسبة نمو بلغت (54%) مسجلة بذلك اعلى نسبة نمو في الصادرات الأردنية مقارنة مع المجموعات الاخرى 0

كما وارتفعت المستوردات الأردنية من السوق الأمريكي حيث بلغت ما قيمته (388) مليون دينار عام 2004 مقابل (276.2) مليون دينار عام 2003 وبنسبة بلغت (40.4%) 0

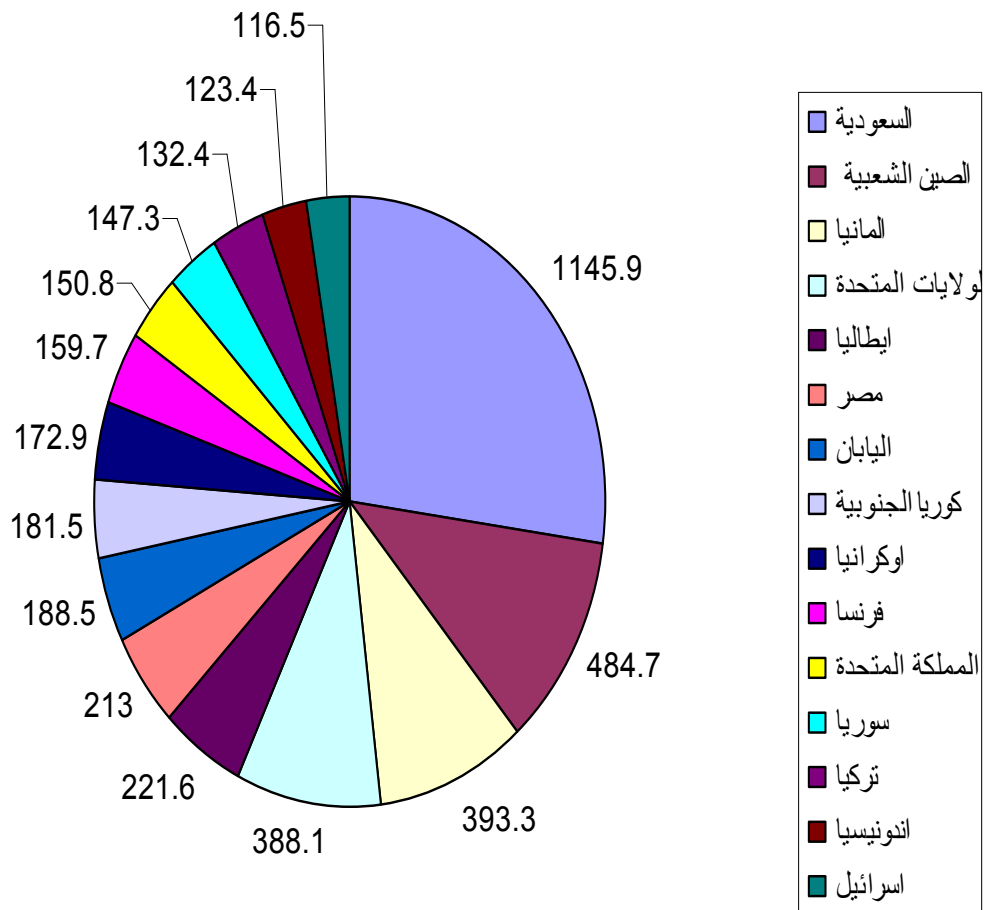
أهم الشركاء التجاريين - المستوردات للعام 2004

مليون دينار

ترتيب الدولة	الدولة	القيمة	النسبة الى اجمالي المستوردات %
1	السعودية	1145.9	19.9
2	الصين الشعبية	484.7	8.4
3	المانيا	393.3	6.8
4	الولايات المتحدة	388.1	6.7
5	ايطاليا	221.6	3.8
6	مصر	213	3.7
7	اليابان	188.5	3.3
8	كوريا الجنوبية	181.5	3.1
9	اوكرانيا	172.9	3
10	فرنسا	159.7	2.8
11	المملكة المتحدة	150.8	2.8
12	سوريا	147.3	2.6
13	تركيا	132.4	2.3
14	اندونيسيا	123.4	2.1
15	اسرائيل	116.5	2
	المجموع	4219.6	
	النسبة الى اجمالي المستوردات %		73.2

المصدر : نشرة الصناعة والتجارة والاستثمار كانون ثاني 2005

اهم الشركاء التجاريين- المستوردات عام 2004



* المملكة العربية السعودية :

جاءت المملكة العربية السعودية في مقدمة الدول التي ارتفعت مستوردات المملكة منها ، حيث وصلت ما مجموعه (1145.9) مليون دينار ، وبزياده بلغت (686.6) مليون دينار، مقارنة مع (459.3) مليون دينار عام 2003 وبنسبة نمو بلغت (149.4%) مسجلة بذلك اعلى نسبة نمو في المستوردات الاردنية 0

وتعد المملكة العربية السعودية اهم الشركاء التجاريين للمستوردات الاردنية خلال عام 2004 ، حيث احتلت المرتبة الاولى واستحوذت على ما نسبته (19.9%) من اجمالي المستوردات 0

* الصين الشعبية :

بالنظر الى التوزيع الجغرافي للمستوردات الاردنية ، يلاحظ ان الصين الشعبية احتلت المرتبة الثانية من بين الاسواق العالمية المصدرة الى الاردن ، حيث ارتفعت من (322.4) مليون دينار عام 2003 الى (484.7) مليون دينار عام 2004 وبنسبة نمو بلغت (50.3%) 0

وتشكل المستوردات الاردنية من سوق الصين الشعبية ما نسبته (8.4%) من قيمة المستوردات الاردنية خلال عام 2004 0

* ألمانيا :

شهد السوق الاردني تقدما بسيطا في استقبال السلع والبضائع الألمانية خلال عام 2004 حيث استورد الاردن ما مجموعه (393.3) مليون دينار عام 2004 مقارنة مع (320.2) مليون دينار عام 2003 وزياده بلغت (73.1) مليون دينار ، وبهذا يحتل السوق الالمانى المرتبة الثالثة من بين الاسواق العالمية المصدرة الى الاردن 0

* الولايات المتحدة الامريكية :

ارتفعت المستوردات الاردنية من الولايات المتحدة الامريكية من (276.2) مليون دينار عام 2003 الى (388.1) مليون دينار عام 2004 ، وبزيادة بلغت (111.8) مليون دينار 0

وقد شكلت هذه الدول مجتمعة ما نسبته (41.8%) من قيمة المستوردات الاردنية خلال عام 2004 0

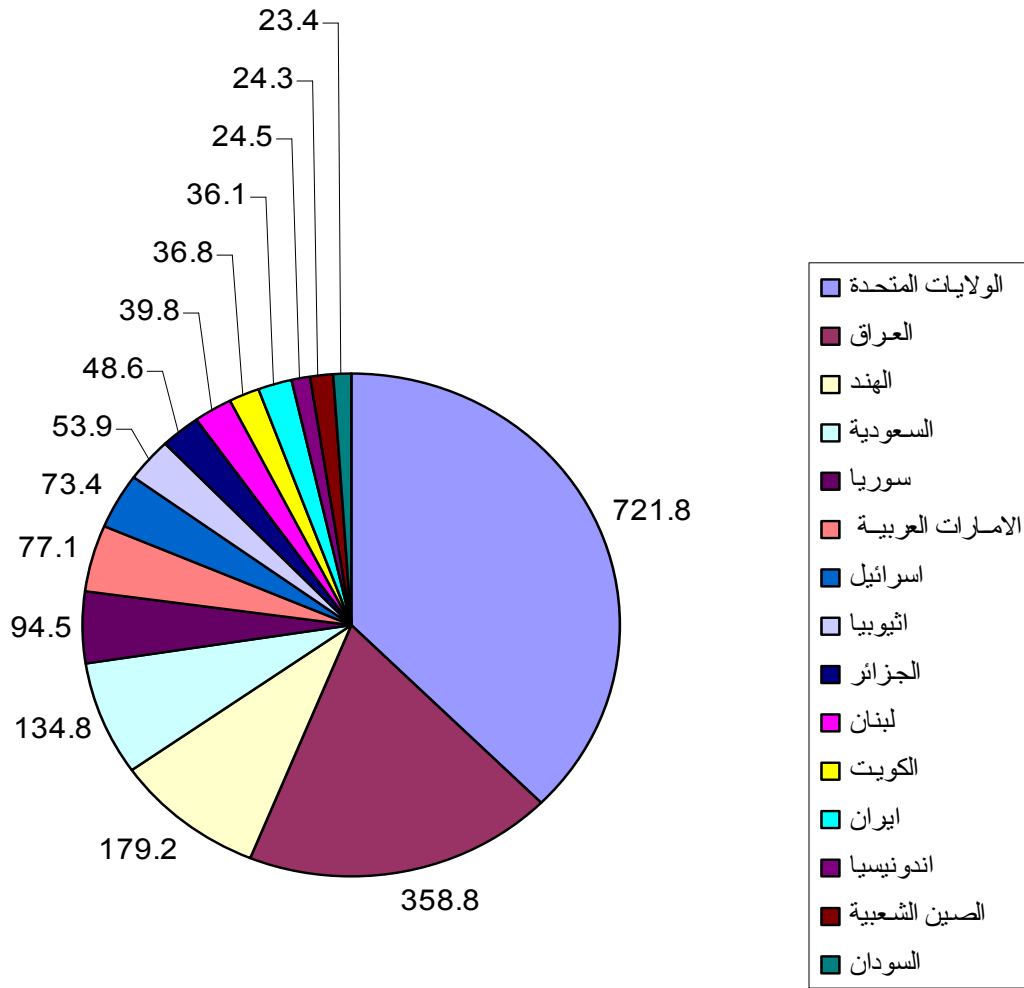
جدول رقم (3) اهم الشركاء التجاريين - الصادرات للعام 2004

مليون دينار

النسبة الى اجمالي الصادرات %	القيمة	الدولة	ترتيب الدولة
30.9	721.8	الولايات المتحدة	1
15.4	358.8	العراق	2
7.7	179.2	الهند	3
5.8	134.8	السعودية	4
4	94.5	سوريا	5
3.3	77.1	الامارات العربية	6
3.1	73.4	اسرائيل	7
2.3	53.9	اثيوبيا	8
2.1	48.6	الجزائر	9
1.7	39.8	لبنان	10
1.6	36.8	الكويت	11
1.5	36.1	ايران	12
1	24.5	اندونيسيا	13
1	24.3	الصين الشعبية	14
1	23.4	السودان	15
	1927	المجموع	
82.6		النسبة الى اجمالي الصادرات %	

المصدر : نشرة الصناعة والتجارة والاستثمار كانون ثاني 2005

اهم الشركاء التجاريين الصادرات - عام 2004



* الولايات المتحدة الامريكية :

أشارت بيانات التجارة الخارجية إلى ان الولايات المتحدة الامريكية تعد اهم الشركاء التجاريين للصادرات الاردنية حيث احتلت المرتبة الاولى من حيث الدول المصدر اليها بقيمة (721.8) مليون دينار عام 2004 ، مقابل (468.5) مليون دينار وينسبه نمو بلغت (54%) 0

وتشكل قيمة الصادرات الوطنية الى سوق الولايات المتحدة الامريكية ما نسبته (30.9%) من اجمالي الصادرات عام 2004 0

* الجمهورية العراقية :

جاء السوق العراقي في المرتبة الثانية في استقبال الصادرات الاردنية ، حيث شهد السوق العراقي تقدما كبيرا في استقبال الصادرات الاردنية عام 2004 مقارنة مع عام 2003 فقد استقبل السوق العراقي ما قيمته (358.8) مليون دينار عام 2004 ، مقابل (223.9) مليون دينار عام وبزياده قيمتها (134.9) مليون دينار وبنسبة نمو بلغت (60.2%) 0

وتشكل قيمة الصادرات الوطنية الى السوق العراقي ما نسبته (15.4%) من قيمة الصادرات الوطنية خلال عام 2004 0

* الهند :

استقبل السوق الهندي خلال عام 2004 ما مجموعه (179.2) مليون دينار من مجموع الصادرات الاردنية المتجهه الى الاسواق العالمية ، مقارنة مع (141) مليون دينار عام 2003 وبنسبة نمو سجلت (27%) 0

وتشكل قيمة الصادرات الوطنية الى السوق الهندي ما نسبته (7.7%) من قيمة الصادرات الوطنية خلال عام 2004 0

وقد شكل مجموع الصادرات الوطنية الى هذه الدول مجتمعه ما نسبته (54%) من قيمة الصادرات الوطنية خلال عام 2004 0

ابرز النشاطات التجارية والاستثمارية خلال عام 2004

1- الشركات :

بلغ عدد الشركات المسجلة خلال عام 2004 حوالي (6485) شركة مختلفة وبلغ مجمل رؤوس اموالها حوالي (272.9) مليون دينار ، في حين بلغ عدد الشركات المسجلة خلال عام 2003 (5067) شركة بلغت رؤوس اموالها حوالي (111.2) مليون دينار ، مما يشير الى ارتفاع رؤوس اموال الشركات المسجلة خلال عام 2004 بنسبة (145.4%) مقارنة بعام 2003 0

وقد كان لقطاع الشركات التي تشتمل غاياتها على على اكثر من قطاع النصيب الاكبر من حجم رؤوس اموال الشركات المسجلة حيث استأثر ما نسبته (44.3%) تلاه قطاعات الخدمات والتجارة والصناعة والمقاولات وبالنسب (24.5%) (15.5%) (14%) (1.7%) على التوالي 0

وتركزت معظم الشركات المسجلة في محافظة عمان حيث بلغ مجموع رؤوس الاموال المسجلة فيها (245.4) مليون دينار ، وشكلت ما نسبته (89.9%) من مجموع رؤوس الاموال المسجلة ، تلتها محافظة العقبة حيث بلغ مجموع رؤوس الاموال المسجلة فيها (8.5) مليون دينار مشكلة بذلك ما نسبته (3.1%) من اجمالي رؤوس الاموال المسجلة ، تلاها محافظة اربد حيث بلغ مجموع رؤوس الاموال المسجلة فيها (6.3) مليون دينار أي ما نسبته (2.3%) من مجموع رؤوس الاموال المسجلة ، ومحافظة الزرقاء بنسبة (1.5%) والباقي موزع على باقي المحافظات بنسب متفاوتة 0

2- المؤسسات الفردية :

بلغ عدد المؤسسات الفردية المسجلة خلال عام 2004 بحدود (21026) مؤسسة ، وبلغ مجمل رؤوس اموالها (81.7) مليون دينار ، في حين بلغ عدد المؤسسات الفردية المسجلة خلال عام 2003 (18069) مؤسسة وبلغت رؤوس اموالها حوالي (77.7) مليون دينار ، وبذلك فأن رؤوس اموال

المؤسسات المسجلة تكون قد شهدت زيادة نسبتها (5.1%) عن مستواها من العام الماضي 0

(18)

وكان لقطاع التجارة النصيب الأكبر من حجم رؤوس الاموال المسجلة حيث استأثر ما نسبته (85.8%) ، تلاه كلا من قطاعات الخدمات والصناعة بنسبة (8.4%) و (4.2%) على الترتيب 0

3- الأسماء التجارية :

بلغ عدد الاسماء التجارية المسجلة خلال عام 2004 بحدود (13049) أسم تجاري ، في حين بلغ عدد الاسماء التجارية المسجلة خلال عام 2003 (10496) أسم تجاري ، وبذلك فإن أعداد الاسماء التجارية المسجلة تكون قد شتهت زيادة نسبتها (24.3%) عن مستواها من العام الماضي 0

4- العلامات التجارية :

بلغ عدد العلامات التجارية المسجلة والموافق عليها خلال عام 2004 حوالي (4453) وبلغ عدد العلامات التجارية المسجلة خلال العام 2003 حوالي (5294) علامة ، مسجلة بذلك انخفاضا نسبته (15.9%) ، واستحوذت العلامات التجارية المسجلة ذات المنشأ العربي على ما نسبته (47%) من العلامات التجارية المسجلة تلتها كل من دول الاتحاد الاوروبي بنسبة (24.1%) ودول النافتا بنسبة (12.9%) والدول الاسيوية بنسبة (9%) 0

5- الاستثمار :

بلغ حجم الاستثمار في المشاريع المستفيدة من قانون تشجيع الاستثمار خلال العام 2004 بحدود (418.3) مليون دينار أي بارتفاع مقدارة (156.6) مليون دينار أو ما نسبته (59.8%) عن مستواها من العام 2003 ، وقد شكل الاستثمار المحلي ما نسبته (77%) من الاستثمار الكلي مقابل (23%) للاستثمار الاجنبي

الخلاصة :

سجلت مؤشرات التجارة الخارجية (الصادرات الوطنية والمستوردات) خلال عام 2004 نمواً بلغت نسبته (36.8%) مقارنة بعام 2003 ، وقد جاء هذا النمو نتيجة لارتفاع المستوردات بنسبة (41.5%) والصادرات الوطنية بنسبة (39.3%) أما السلع المعد تصديرها فقد شهدت انخفاضاً بلغت نسبته (8.6%) 0

بلغ مجمل الصادرات الوطنية خلال عام 2004 (2334.1) مليون دينار ، لتسجل ارتفاعاً نسبته (39.3%) ، وقد تركز هذا الارتفاع في صادرات الألبسة حيث بلغت قيمتها (708.3) مليون دينار أي أنها ارتفعت بما نسبته (47.9%) ، وبالمقابل شهدت صادرات المملكة من بعض السلع انخفاضاً خلال عام 2004 ، مثل الاسمنت بنسبة (18.8%) والمنتجات الخزفية (60%) 0

وفيما يتعلق بالتوزيع الجغرافي للصادرات فقد احتلت الولايات المتحدة المرتبة الاولى ، تليها العراق بالمرتبة الثانية ، ويعود ارتفاع حجم الصادرات الى الولايات المتحدة الامريكية الى زيادة صادرات المناطق الصناعية المؤهلة الى السوق الامريكي حيث ارتفعت من (415.1) مليون دينار عام 2003 ، الى (660) مليون دينار عام 2004 وبنسبة نمو سجلت (59.8%) 000 وبالمقابل انخفضت صادرات المملكة إلى ألمانيا بنسبة (49.4%) وإلى تايوان بنسبة (51.6%) وإلى فرنسا وقطر بنسبة (60.5%) (9.1%) على التوالي 0

وارتفعت قيمة المستوردات خلال عام 2004 حوالي (5762.9) مليون دينار ، لتسجل ارتفاعاً نسبته (41.5%) ، وقد جاء هذا الارتفاع نتيجة لزيادة المستوردات من البترول الخام بمبلغ (299.5) مليون دينار وآلات واجهزة ومعدات كهربائية بمبلغ (146) مليون دينار ، وعربات وجرارات بمبلغ (132.7) مليون دينار ، واقمشة بمبلغ (111.3) مليون دينار 0

وفيما يتعلق بالتوزيع الجغرافي للمستوردات فقد احتلت المملكة العربية السعودية المرتبة الاولى لتستحوذ على (19.9%) من اجمالي المستوردات يليها الصين الشعبية بنسبة (8.4%) من اجمالي المستوردات والمانيا بنسبة (6.8%) والولايات المتحدة الامريكية وايطاليا بنسبه (6.7%) (3.8%) على التوالي 0

المراجع :

- التقرير الشهري لإحصاءات التجارة الخارجية الاردنية ، خلال عامي 2003-2004 / دائرة الاحصاءات العامة 0
- نشرة الصناعة والتجارة والاستثمار / وزارة الصناعة والتجارة ، المجلد الثالث - العدد (1) كانون ثاني 2005 0