

لجنة سيدات الأعمال
BUSINESSWOMEN'S COMMITTEE



غرفة تجارة عمان
Amman Chamber of Commerce

مشاركة سيدات الأعمال في غرفة تجارة عمان

2021 - 2013





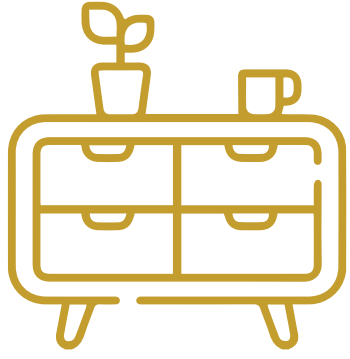

أولاً: المؤسسات الفردية

شهد عدد المؤسسات الفردية المملوكة من سيدات الأعمال تغيرات طفيفة خلال الفترة (2017-2021) حيث تراوحت ما بين 2401 مؤسسة إلى 3274 مؤسسة، وبمعدل نمو تراكمي بلغ (1.8%)، شكلت ما نسبته (10.7%) إلى (12.2%) من إجمالي عدد المؤسسات الفردية المسجلة في الغرفة لنفس الفترة.



2- التوزيع القطاعي

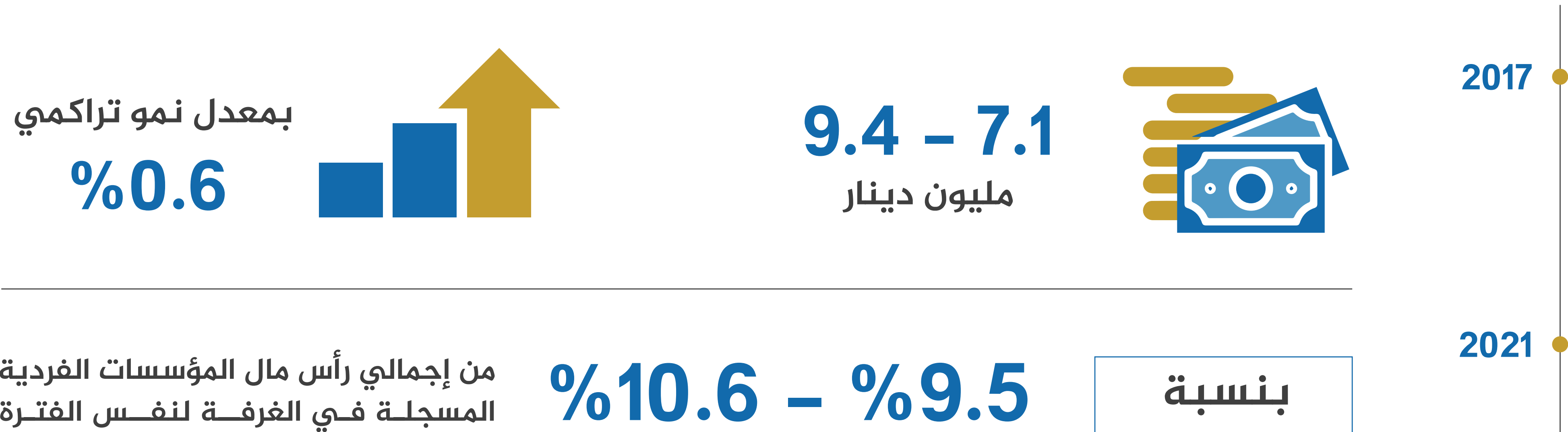
المؤسسات الفردية

قطاع المواد الغذائية		1
978 مؤسسة، 35.4%		
قطاع الألبسة والنوفوتيه والمجوهرات		2
466 مؤسسة، 16.9%		
قطاع الأثاث المنزلي والمكتبي والقرطاسية		3
383 مؤسسة، 13.9%		
القطاع المالي والمصرفي		4
2 مؤسسة		

حسب التوزيع القطاعي لعدد المؤسسات الفردية، فقد تركزت المؤسسات الفردية المملوكة من سيدات الأعمال في قطاع المواد الغذائية في المرتبة الأولى بواقع 978 مؤسسة تشكل ما نسبته 35.4% من إجمالي عدد المؤسسات الفردية المسجلة في القطاع، واحتل قطاع الألبسة والنوفوتيه والمجوهرات المرتبة الثانية بواقع (466) مؤسسة تشكل ما نسبته 16.9% من إجمالي القطاع، وقطاع الأثاث المنزلي والمكتبي والقرطاسية في المرتبة الثالثة بواقع (383) مؤسسة شكلت ما نسبته 13.9% من إجمالي القطاع.

بالمقابل، شهد القطاع المالي والمصرفي المرتبة الأخيرة بواقع (2) مؤسسة.

شهد رأس مال المؤسسات الفردية المملوكة من سيدات الأعمال تغيرات طفيفة خلال الفترة (2017-2021) حيث تراوحت ما بين 7.1 مليون دينار الى 9.4 مليون دينار، وبمعدل نمو تراكمي بلغ (0.6%)، شكلت ما نسبته (9.5%) إلى (10.6%) من إجمالي رأس مال المؤسسات الفردية المسجلة في الغرفة لنفس الفترة.



4- التوزيع القطاعي لرأس المال

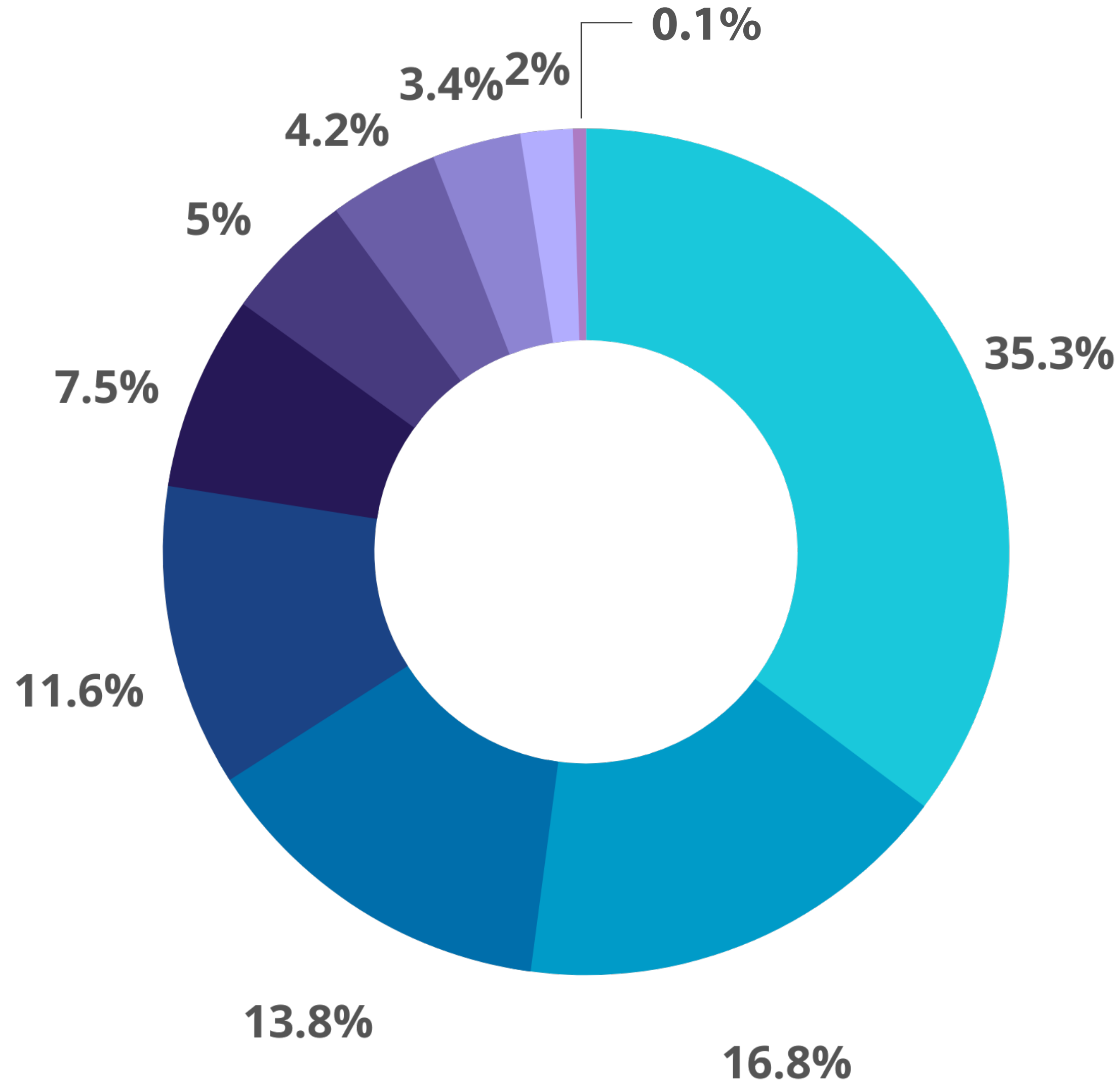
المؤسسات الفردية

قطاع الخدمات الاستشارية 3.3 مليون دينار، 44.2%		1
قطاع المواد الغذائية 1.3 مليون دينار، 17.1%		2
قطاع الألبسة والنوفوتيه والمجوهرات 700 ألف دينار، 9.4%		3
القطاع المالي والمصرفي 2 ألف دينار		4

حسب التوزيع القطاعي لرأس المال، فقد تركزت المؤسسات الفردية المملوكة من سيدات الأعمال في قطاع الخدمات الاستشارية في المرتبة الأولى بواقع 3.3 مليون دينار تشكل ما نسبته 44.2% من إجمالي رأس مال المؤسسات الفردية المسجلة في القطاع، واحتل قطاع المواد الغذائية المرتبة الثانية بواقع (1.3) مليون دينار تشكل ما نسبته 17.1% من إجمالي رأس مال المؤسسات الفردية في القطاع، وقطاع الألبسة والنوفوتيه والمجوهرات في المرتبة الثالثة بواقع (700) ألف دينار شكلت ما نسبته 9.4% من إجمالي رأس المال في القطاع.

بالمقابل، شهد القطاع المالي والمصرفي المرتبة الأخيرة بواقع (2) ألف دينار.

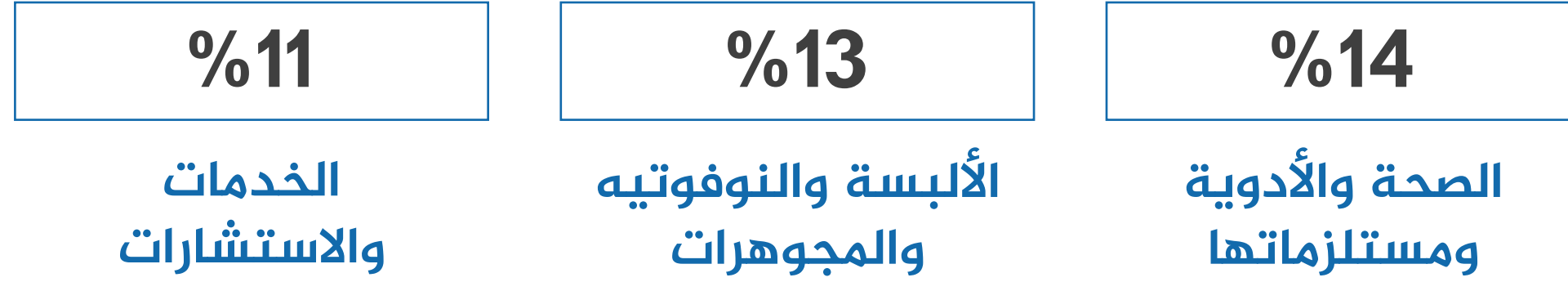
5- نسبة المؤسسات الفردية المملوكة بالكامل من سيدات الأعمال موزعة قطاعياً لعام 2021



- المواد الغذائية
- الألبسة والنوفوتيه والمجوهرات
- الأثاث المنزلي والمكتبي والقرطاسية
- الخدمات والاستشارات
- الصحة والأدوية ومستلزماتها
- الاتصالات وتكنولوجيا المعلومات
- الانشاءات ومواد البناء
- السيارات والآليات الثقيلة ولوازمها
- الكهرباء والإلكترونيات
- المالي والمصرفي

6- رأس مال المؤسسات الفردية المملوكة بالكامل من سيدات الأعمال موزعة قطاعياً (2013-2021)

↑ الأكثر من حيث الأهمية النسبية لعام 2021:



↓ الأقل من حيث الأهمية النسبية لعام 2021:



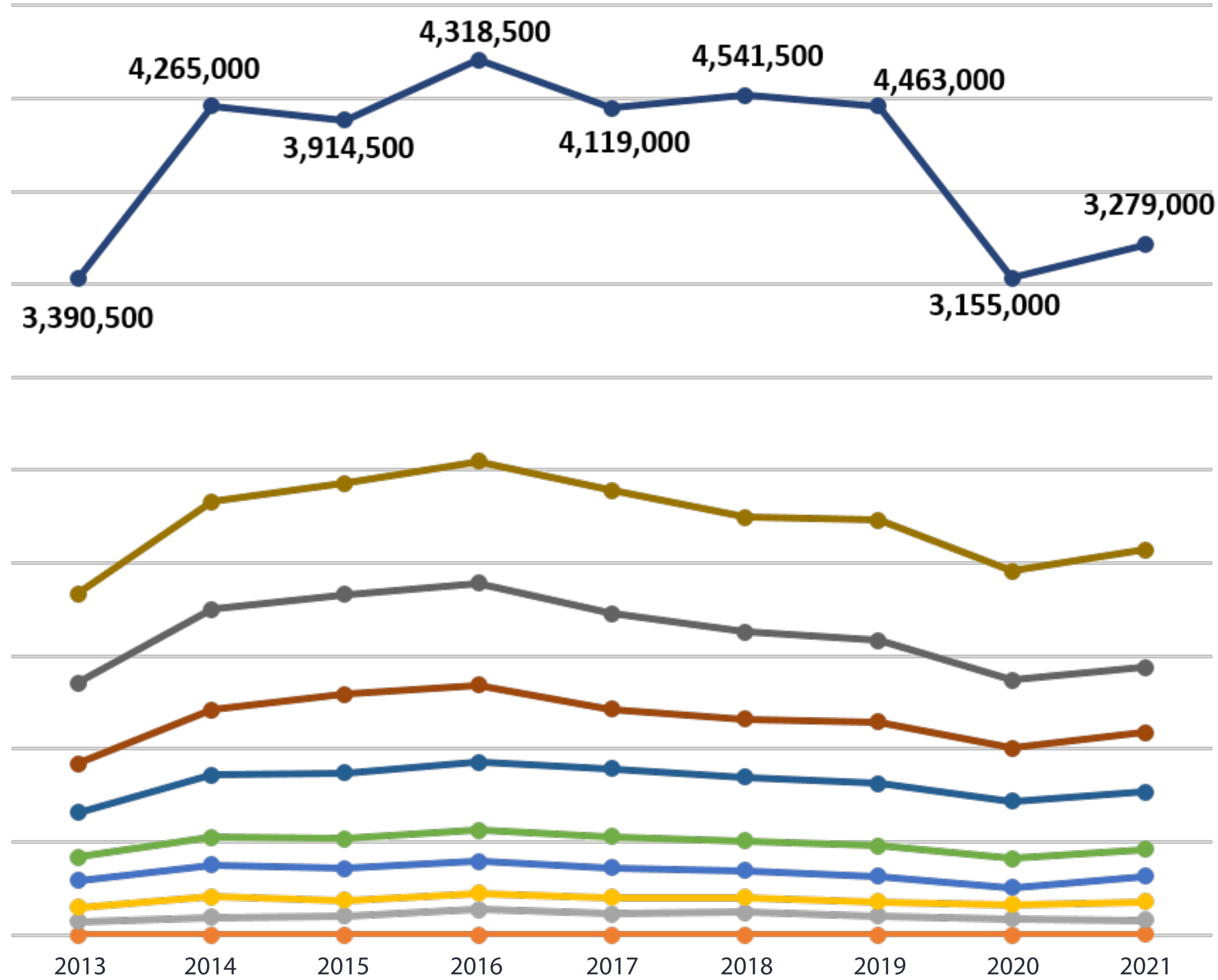
↑ الأكثر من حيث رأس المال لعام 2021:



↓ الأقل من حيث رأس المال لعام 2021:



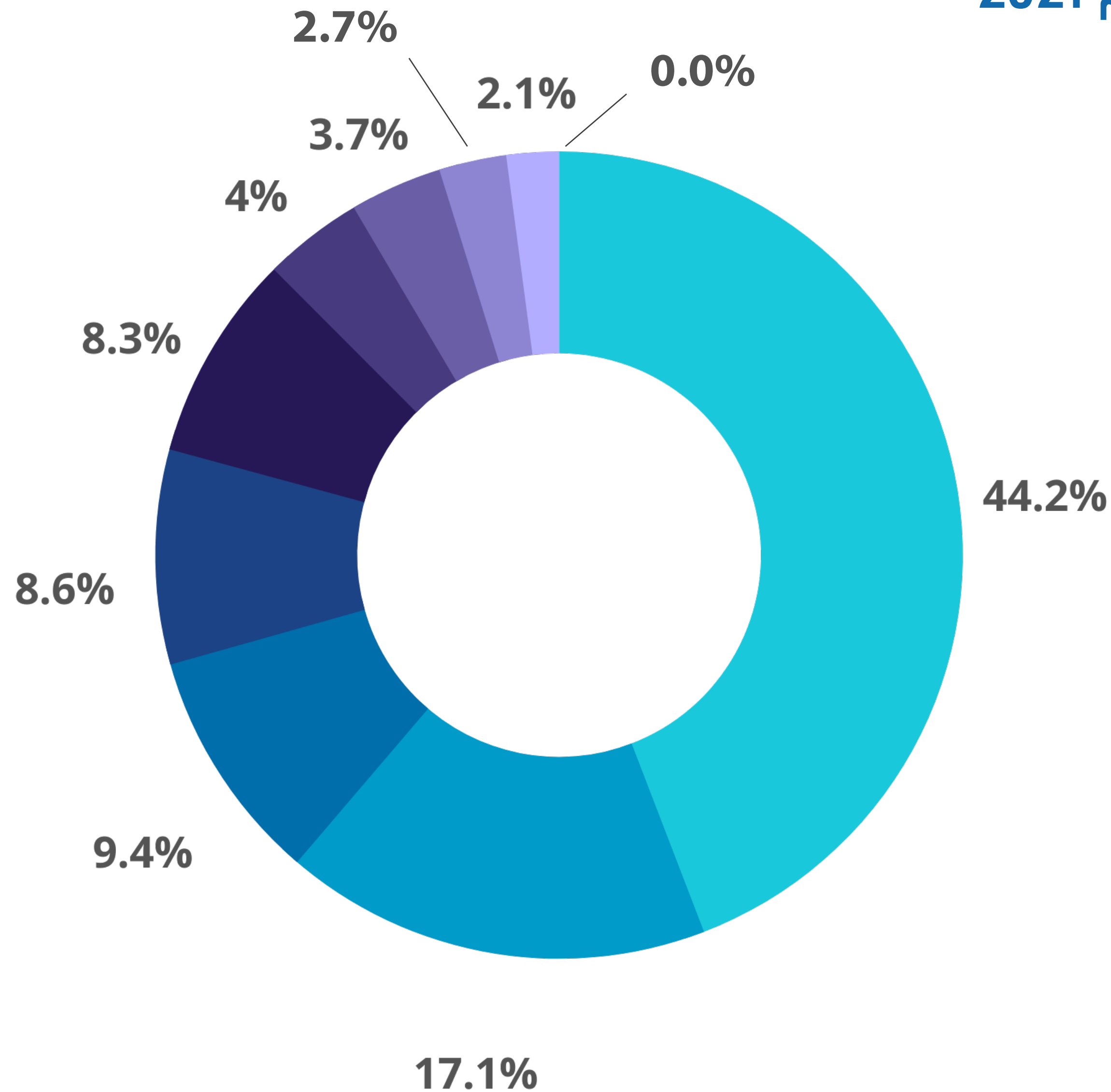
6- رأس مال المؤسسات الفردية المملوكة بالكامل من سيدات الأعمال موزعة قطاعياً (2013-2021)



- الخدمات والاستشارات وغيرها
- المواد الغذائية
- الألبسة والنوفوتيه والمجوهرات
- الصحة والأدوية ومستلزماتها
- الأثاث المنزلي والمكتبي والقرطاسية
- الانشاءات ومواد البناء
- السيارات والآليات الثقيلة ولوازمها
- الاتصالات وتكنولوجيا المعلومات
- الكهرباء والإلكترونيات
- المالي والمصرفي

7- نسبة رأس مال المؤسسات الفردية المملوكة بالكامل من سيدات الأعمال موزعة قطاعياً لعام 2021

المؤسسات الفردية



- الخدمات والاستشارات
- المواد الغذائية
- الألبسة والنوفوتيه والمجوهرات
- الصحة والأدوية ومستلزماتها
- الأثاث المنزلي والمكتبي والقرطاسية
- الانشاءات ومواد البناء
- السيارات والآليات الثقيلة ولوازمها
- الاتصالات وتكنولوجيا المعلومات
- الكهرباء والإلكترونيات
- المالي والمصرفي



ثانياً: الشركاء من سيادات الأعمال

1- عدد الشركاء من سيدات الأعمال (2013-2021) الشركاء من سيدات الأعمال

شهد عدد الشركاء من سيدات الأعمال تغيرات طفيفة خلال الفترة (2013-2021) وكان أعلاها وأكبرها في العام 2014 حيث نما بنسبة (29%) مرتفعاً إلى (8882) شريك، وتلا هذا العام ارتفاعات متواضعة استمرت حتى العام 2021 حيث استقر عدد الشركاء عند (8715) شريك، وقد بلغ معدل النمو التراكمي للشركاء من سيدات الأعمال (3%)، وتراوحت نسبتهم ما بين (16.3%) إلى (17.9%) من إجمالي عدد الشركاء في الشركات المسجلة في الغرفة لنفس الفترة.



من إجمالي عدد الشركاء في الشركات المسجلة في الغرفة في نفس الفترة

16.3% - 17.9%

بنسبة

2- التوزيع القطاعي

الشركاء من سيدات الأعمال

قطاع الخدمات والاستشارات		1
2809 شريك، 18.6%		
قطاع المواد الغذائية		2
1223 شريك، 16.6%		
قطاع الإنشاءات ومواد البناء		3
1176 شريك، 16.4%		
القطاع المالي والمصرفي		4
206 شريك		

حسب التوزيع القطاعي لعدد الشركاء من سيدات الأعمال للعام 2021، فقد تركز عدد الشركاء في قطاع الخدمات والاستشارات في المرتبة الأولى بواقع (2809) شريك أي مانسبته (18.6%) من إجمالي عدد الشركاء في الشركات المسجلة في القطاع، واحتل قطاع المواد الغذائية المرتبة الثانية بواقع (1223) شريك أي ما نسبته (16.6%) من إجمالي عدد الشركاء في الشركات المسجلة في القطاع، واحتل قطاع الإنشاءات ومواد البناء المرتبة الثالثة بواقع (1176) شريك أي ما نسبته (16.4%) من إجمالي القطاع. بالمقابل، احتل القطاع المالي والمصرفي المرتبة الأخيرة بواقع (206) شريكاً من سيدات الأعمال في الشركات الأعضاء في الغرفة.

3- حصص سيادات الأعمال من رأس المال

الشركاء من سيادات الأعمال

شهدت حصص سيادات الأعمال من رأس مال الشركات المسجلة في الغرفة خلال الفترة (2013-2021) ذات التغييرات التي حدثت في عدد الشركاء، حيث كانت أعلاها وأكبرها في العام 2014 حيث نمت بنسبة (37%) مرتفعة إلى (194.6) مليون دينار، وتلا هذا العام ارتفاعات متواضعة استمرت حتى العام 2021 حيث استقرت حصص الشركاء عند (204.7) مليون دينار، وقد بلغ معدل النمو التراكمي لحصص سيادات الأعمال من رأس مال الشركات المسجلة في الغرفة (4.7%)، واستقرت نسبتهم عند (2.9%) من إجمالي حصص الشركاء في الشركات لذات الفترة.







من إجمالي حصص الشركاء في الشركات لنفس الفترة

%2.9

بنسبة

4- التوزيع القطاعي لحصص الشركاء من رأس المال

الشركاء من سيدات الأعمال

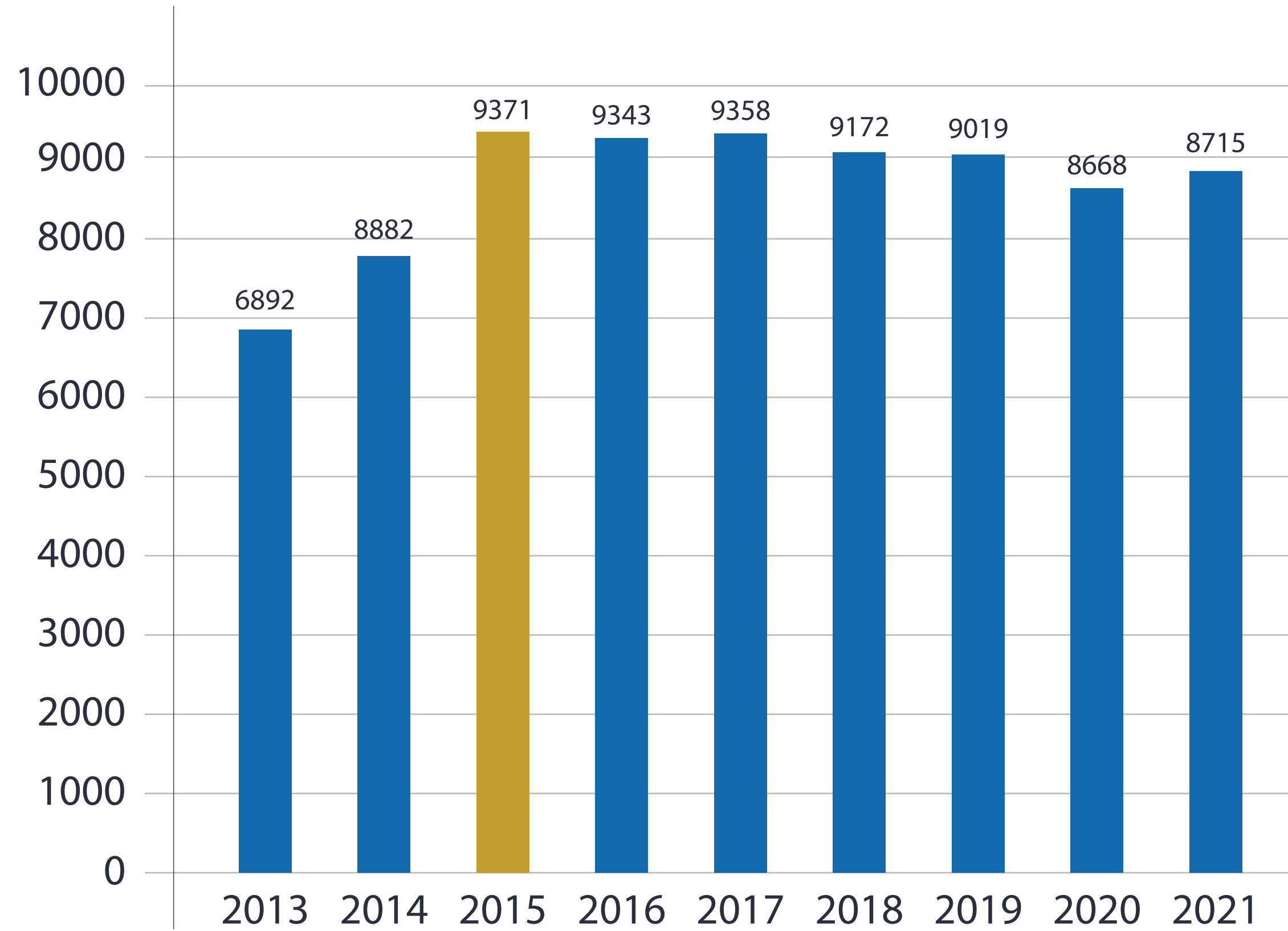
1	قطاع الخدمات الاستشارية 84.5 مليون دينار، 2.1%	
2	قطاع الصحة والأدوية ومستلزماتها 31.2 مليون دينار، 14.6%	
3	قطاع الإنشاءات ومواد البناء 18.8 مليون دينار، 3.2%	
4	قطاع الألبسة والنوفوتيه والمجوهرات 4 مليون دينار	

حسب التوزيع القطاعي لحصص الشركاء في رأس المال للعام 2021، فقد تركزت حصص الشركاء من سيدات الأعمال في قطاع الخدمات الاستشارية في المرتبة الأولى بواقع (84.5) مليون دينار تشكل ما نسبته (2.1%) من إجمالي حصص الشركاء من سيدات الأعمال المسجلة في القطاع، واحتل قطاع الصحة والأدوية ومستلزماتها المرتبة الثانية بواقع (31.2) مليون دينار تشكل ما نسبته (14.6%) من إجمالي حصص الشركاء من سيدات الأعمال في القطاع، ثم قطاع الإنشاءات ومواد البناء في المرتبة الثالثة بواقع (18.8) مليون دينار شكلت ما نسبته (3.2%) من إجمالي حصص الشركاء من سيدات الأعمال في القطاع.

بالمقابل، شهد قطاع الألبسة والنوفوتيه والمجوهرات المرتبة الأخيرة بواقع (4) مليون دينار.

5- عدد الشركاء من سيدات الأعمال في الشركات


الشركاء من سيدات الأعمال



الإجمالي	غير سيدات الأعمال	سيدات الأعمال	
42,304	35,412	6,892	● 2013
53,412	44,530	8,882	● 2014
55,478	46,107	9,371	● 2015
54,940	45,597	9,343	● 2016
54,711	45,353	9,358	● 2017
53,525	44,353	9,172	● 2018
51,822	42,803	9,019	● 2019
49,110	40,442	8,668	● 2020
48,640	39,925	8,715	● 2021

6- نسبة الشركاء من سيادات الأعمال إلى إجمالي عدد الشركاء في الشركات

الشركاء من سيادات الأعمال

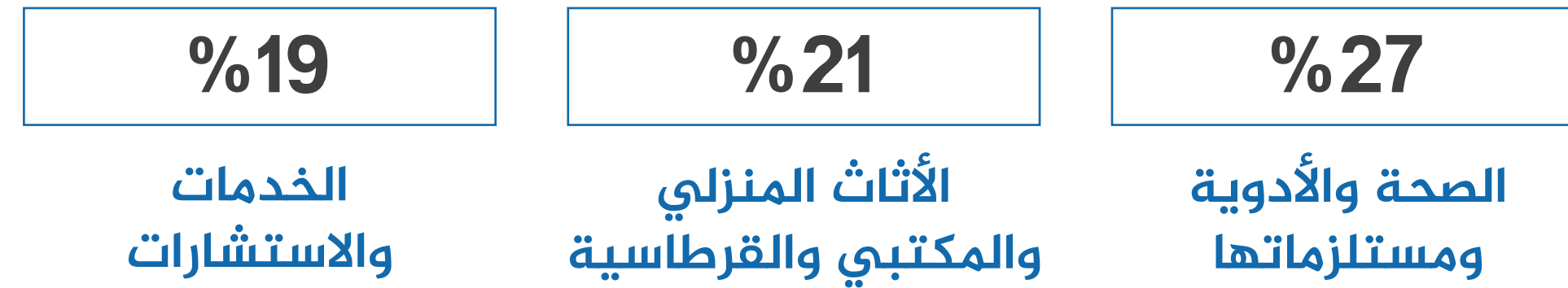


- معدل النمو التراكمي لعدد الشركاء من سيادات الأعمال للفترة (2013-2021): **3%**

- نسبة عدد الشركاء من سيادات الأعمال إلى إجمالي عدد الشركاء في الشركات الأعضاء في الغرفة للعام 2021: **17.9%**

7- عدد الشركاء من سيدات الأعمال في الشركات موزعة قطاعياً (2013-2021)

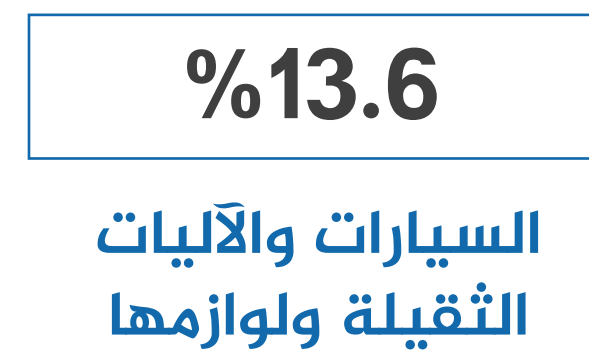
↑ أكثر أهمية نسبية لـ (3) قطاعات في العام 2021:



↑ أعلى عدد لـ (3) قطاعات في العام 2021:



↓ أدنى أهمية نسبية لقطاع واحد في العام 2021:



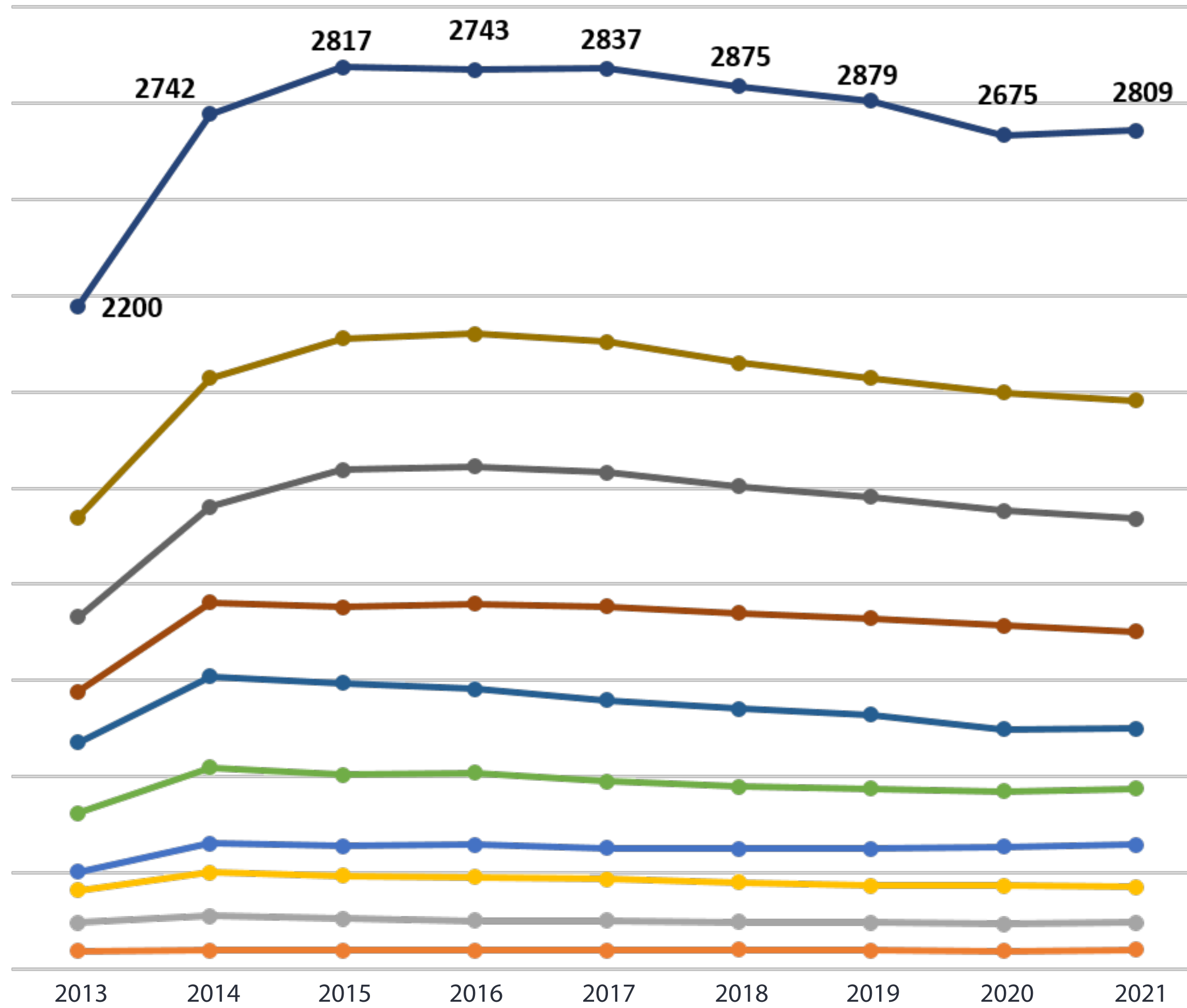
↓ أقل عدد لقطاع واحد في العام 2021:



- نسبة عدد الشركاء من سيدات الأعمال في الشركات إلى إجمالي عدد الشركاء في الشركات الأعضاء في الغرفة للعام 2021: 18.6%

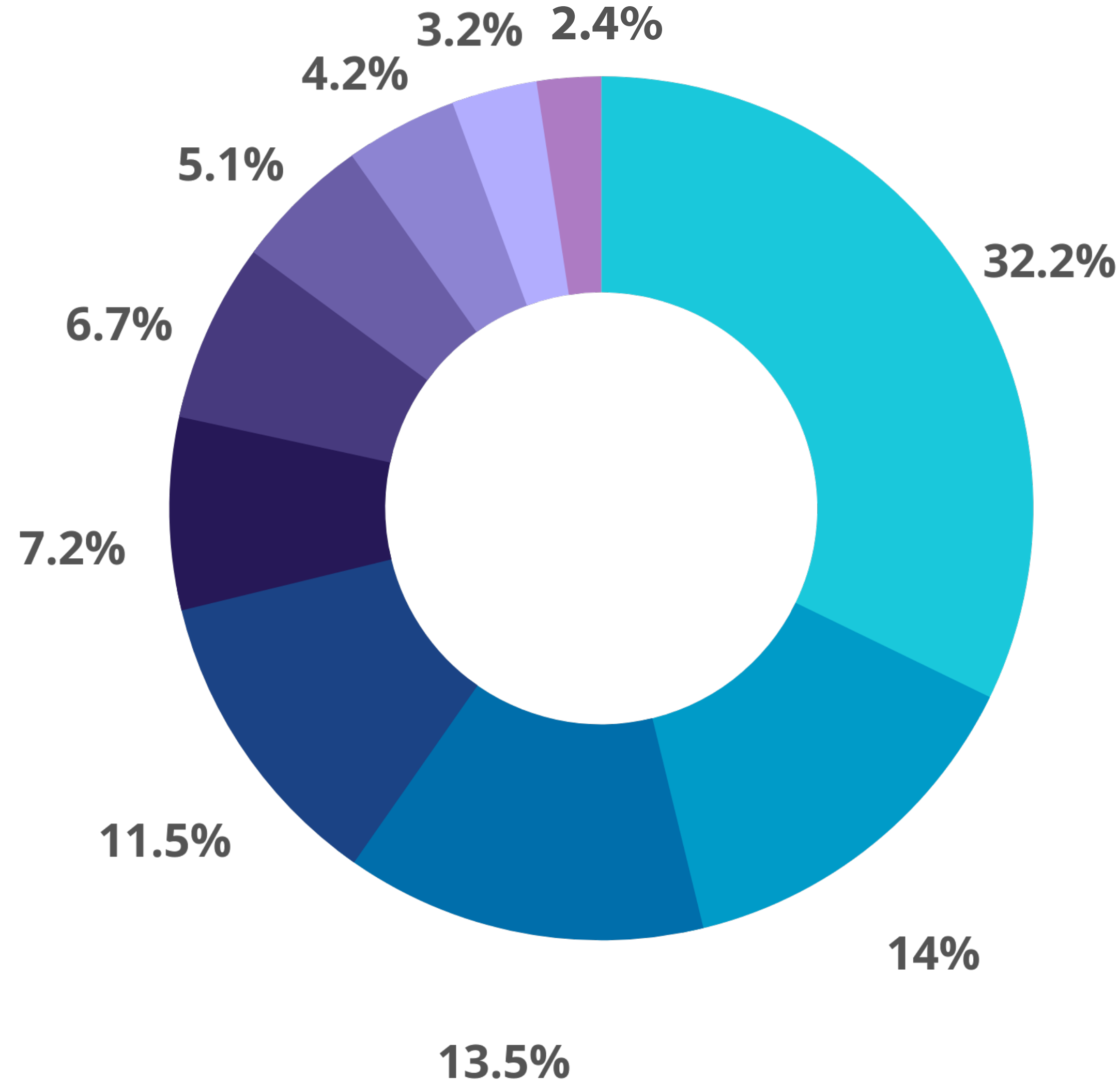
- معدل النمو التراكمي لعدد الشركاء من سيدات الأعمال للفترة (2013-2021): 3%

7- عدد الشركاء من سيدات الأعمال في الشركات موزعة قطاعياً (2013-2021)



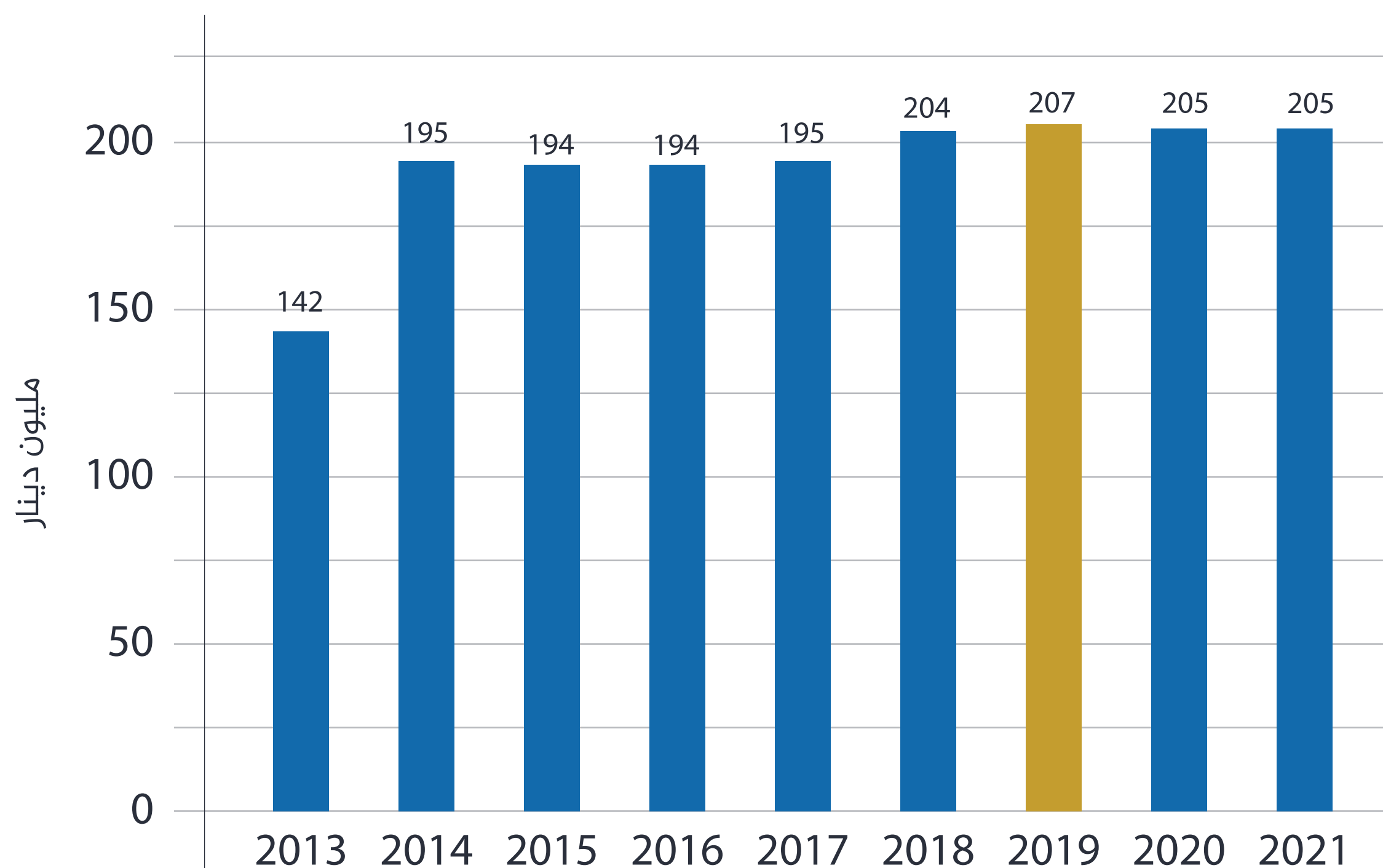
- قطاع الخدمات والاستشارات وغيرها
- قطاع المواد الغذائية
- قطاع الانشاءات ومواد البناء
- قطاع الصحة والأدوية ومستلزماتها
- قطاع الألبسة والنوفوتيه والمجوهرات
- قطاع الأثاث المنزلي والمكتبي والقرطاسية
- قطاع الاتصالات وتكنولوجيا المعلومات
- قطاع السيارات والآليات الثقيلة ولوازمها
- قطاع الكهرباء والإلكترونيات
- قطاع المالي والمصرفي

8- نسبة الشركاء من سيدات الأعمال في الشركات موزعة قطاعياً للعام 2021



- قطاع الخدمات والاستشارات وغيرها
- قطاع المواد الغذائية
- قطاع الانشاءات ومواد البناء
- قطاع الصحة والأدوية ومستلزماتها
- قطاع الألبسة والنوفوتيه والمجوهرات
- قطاع الأثاث المنزلي والمكتبي والقرطاسية
- قطاع الاتصالات وتكنولوجيا المعلومات
- قطاع السيارات والآليات الثقيلة ولوازمها
- قطاع الكهرباء والإلكترونيات
- قطاع المالي والمصرفي


9- حصص الشركاء من سيدات الأعمال وغيرهن في رأس مال الشركات 2013-2021



السنة	الإجمالي	غير سيدات الأعمال	سيدات الأعمال
2013	4,831,317,427	4,689,589,433	141,727,994
2014	5,968,244,564	5,773,654,133	194,590,430
2015	6,162,131,114	5,968,076,499	194,054,614
2016	6,475,843,510	6,281,510,297	194,333,212
2017	6,662,035,157	6,467,041,958	194,993,199
2018	7,174,679,320	6,970,654,870	204,024,449
2019	7,112,146,067	6,905,488,684	206,657,383
2020	6,914,545,874	6,709,433,503	205,112,371
2021	7,051,259,289	6,846,548,547	204,710,742

الشركاء من سيدات الأعمال

10- نسبة حصص الشركاء من سيدات الأعمال إلى إجمالي حصص الشركاء



2.9%

- نسبة حصص الشركاء من سيدات الأعمال إلى إجمالي حصص الشركاء الأعضاء في الغرفة للعام 2021:

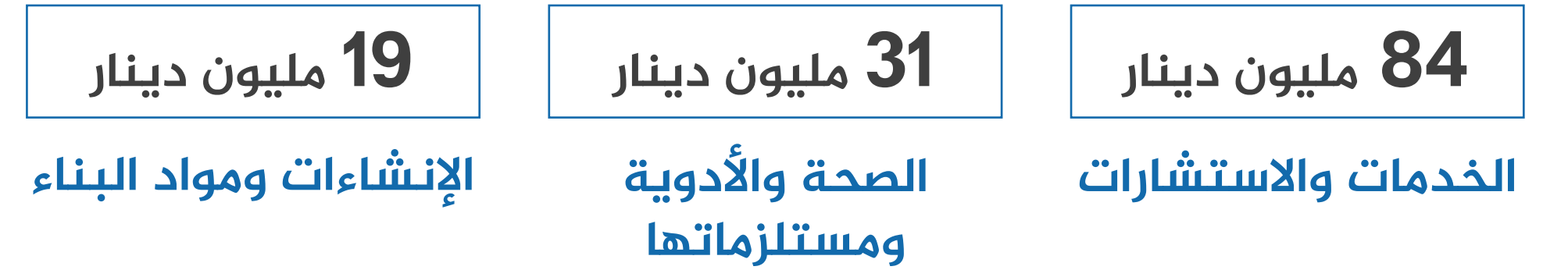
4.7%

- معدل النمو التراكمي لحصص الشركاء من سيدات الأعمال للفترة (2013-2021):

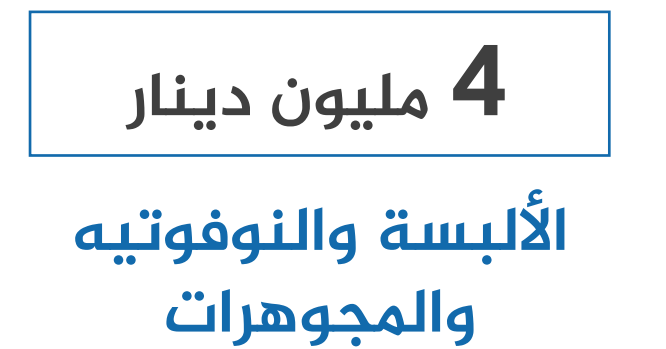
11- حصص الشركاء من سيادات الأعمال في الشركات موزعة قطاعياً (2013-2021)

الشركاء من سيادات الأعمال

↑ أعلى حصص لـ (3) قطاعات في العام 2021:



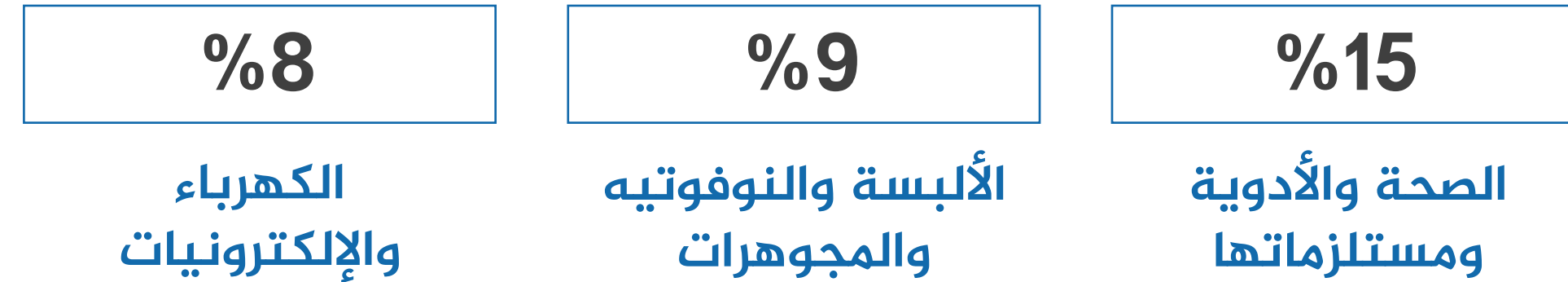
↓ أقل حصص لقطاع واحد في العام 2021:



- معدل النمو التراكمي لحصص الشركاء من سيادات الأعمال للفترة (2013-2021):

4.7%

↑ أكثر أهمية نسبية لـ (3) قطاعات في العام 2021:



↓ أدنى أهمية نسبية لقطاع واحد في العام 2021:

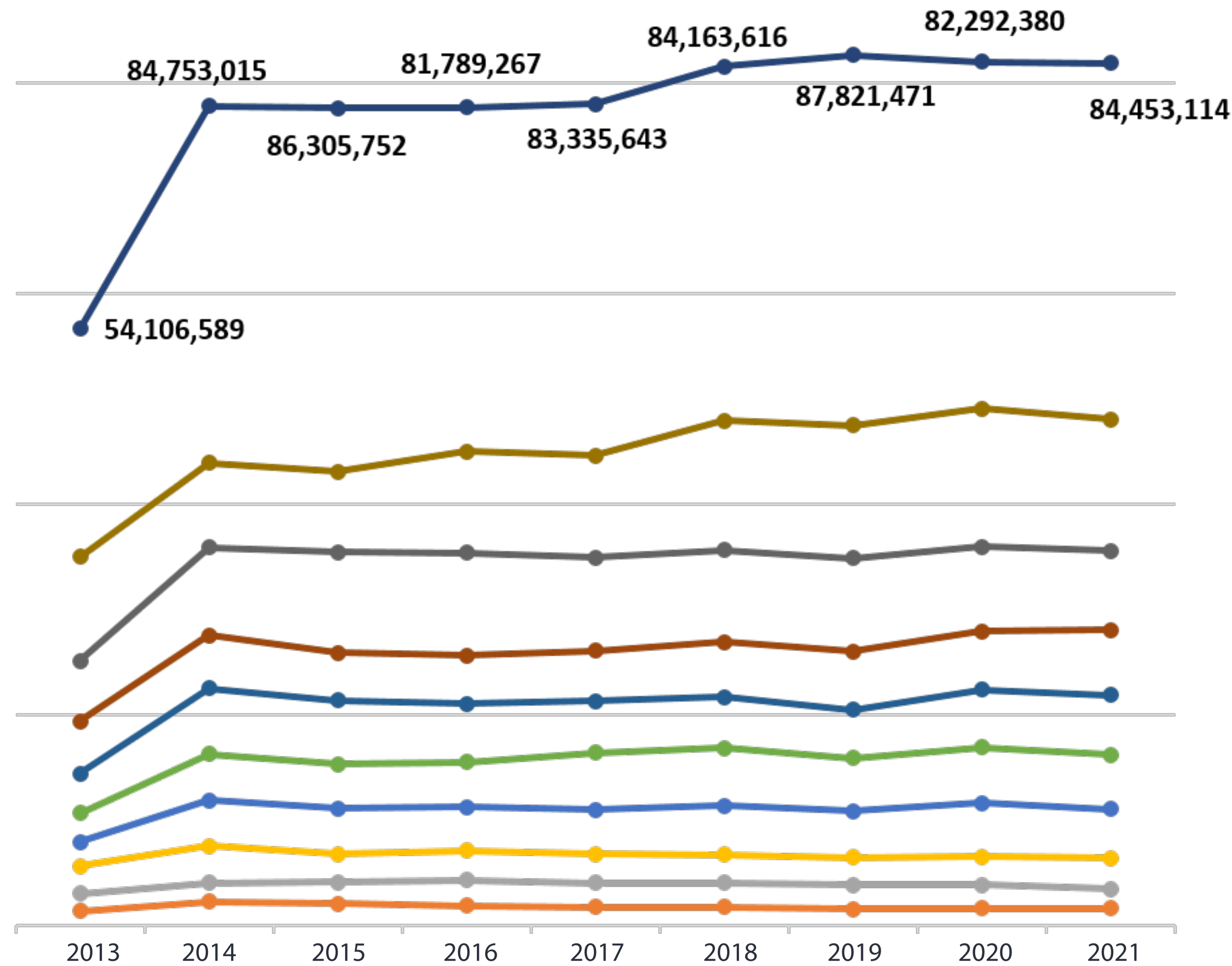


- نسبة حصص الشركاء من سيادات الأعمال إلى إجمالي حصص الشركاء الأعضاء في الغرفة للعام 2021:

2.1%

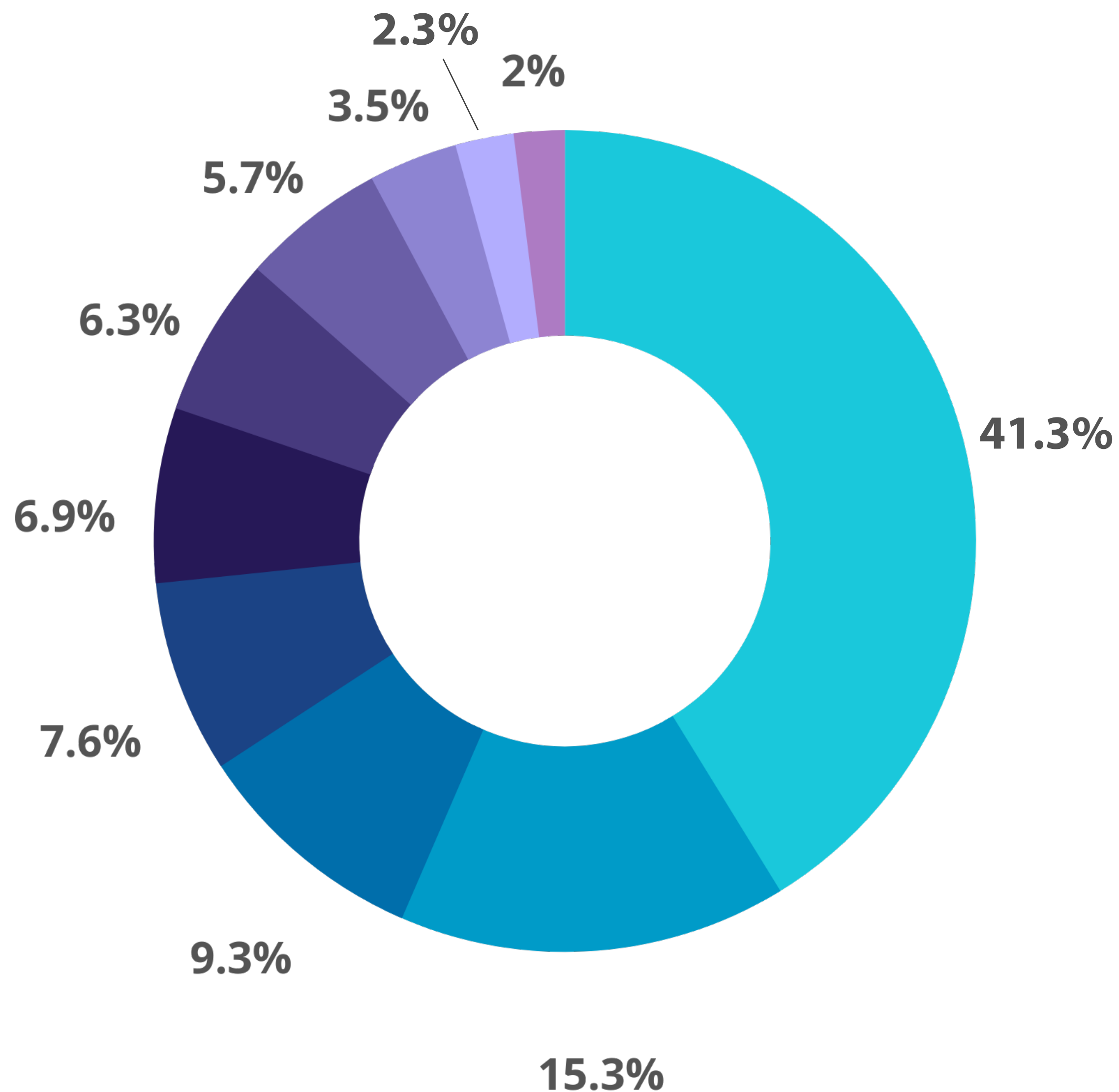
11- حصص الشركاء من سيادات الأعمال في الشركات موزعة قطاعياً (2013-2021)

الشركاء من سيادات الأعمال



- قطاع الخدمات والاستشارات وغيرها
- قطاع الصحة والأدوية ومستلزماتها
- قطاع الانشاءات ومواد البناء
- قطاع المالي والمصرفي
- قطاع المواد الغذائية
- قطاع الاتصالات وتكنولوجيا المعلومات
- قطاع الكهرباء والإلكترونيات
- قطاع السيارات والآليات الثقيلة ولوازمها

12- نسبة رأس مال الشركاء من سيدات الأعمال في الشركات موزعة قطاعياً للعام 2021



- قطاع الخدمات والاستشارات وغيرها
- قطاع الصحة والأدوية ومستلزماتها
- قطاع الانشاءات ومواد البناء
- قطاع المالي والمصرفي
- قطاع المواد الغذائية
- قطاع الاتصالات وتكنولوجيا المعلومات
- قطاع الكهرباء والإلكترونيات
- قطاع السيارات والآليات الثقيلة ولوازمها
- قطاع الأثاث المنزلي والمكتبي والقرطاسية
- قطاع الألبسة والنوفوتيه والمجوهرات



**ثالثاً: الشركات التي تدخل فيها
سيدات الأعمال كشريك بنسبة
أكبر من (50%)**

1- عدد الشركات

الشركات التي تدخل فيها سيدات الأعمال كشريك بنسبة أكبر من (50%)

بلغ عدد الشركات التي تدخل فيها سيدات الأعمال كشريك بنسبة أكبر من (50%) (1492) شركة لعام 2021، مُشكلة ما نسبته (31%) من إجمالي عدد الشركات التي فيها شركاء من سيدات الأعمال لذات العام.

1492
شركة



2021





من إجمالي عدد الشركات التي فيها شركاء من سيدات الأعمال للعام 2021

31%

بنسبة

2- التوزيع القطاعي

الشركات التي تدخل فيها سيدات الأعمال كشريك بنسبة أكبر من (50%)





قطاع الخدمات والاستشارات		1
622 شركة، 41.7%		
قطاع المواد الغذائية		2
175 شركة، 11.7%		
قطاع الإنشاءات ومواد البناء		3
173 شركة، 11.6%		
القطاع المالي والمصرفي		4
11 شركة		

حسب التوزيع القطاعي لعدد الشركات التي تدخل فيها سيدات الأعمال كشريك بنسبة أكبر من (50%) للعام 2021، فقد تركزت تلك الشركات في قطاع الخدمات والاستشارات في المرتبة الأولى بواقع (622) شركة أي مانسبته (41.7%) من إجمالي عدد تلك الشركات، واحتل قطاع المواد الغذائية المرتبة الثانية بواقع (175) شركة أي ما نسبته (11.7%) من إجمالي، كما احتل قطاع الإنشاءات ومواد البناء المرتبة الثالثة بواقع (173) شركة أي ما نسبته (11.6%) من إجمالي الشركات.

بالمقابل، احتل القطاع المالي والمصرفي المرتبة الأخيرة بواقع (11) شركة.

3- الأهمية النسبية

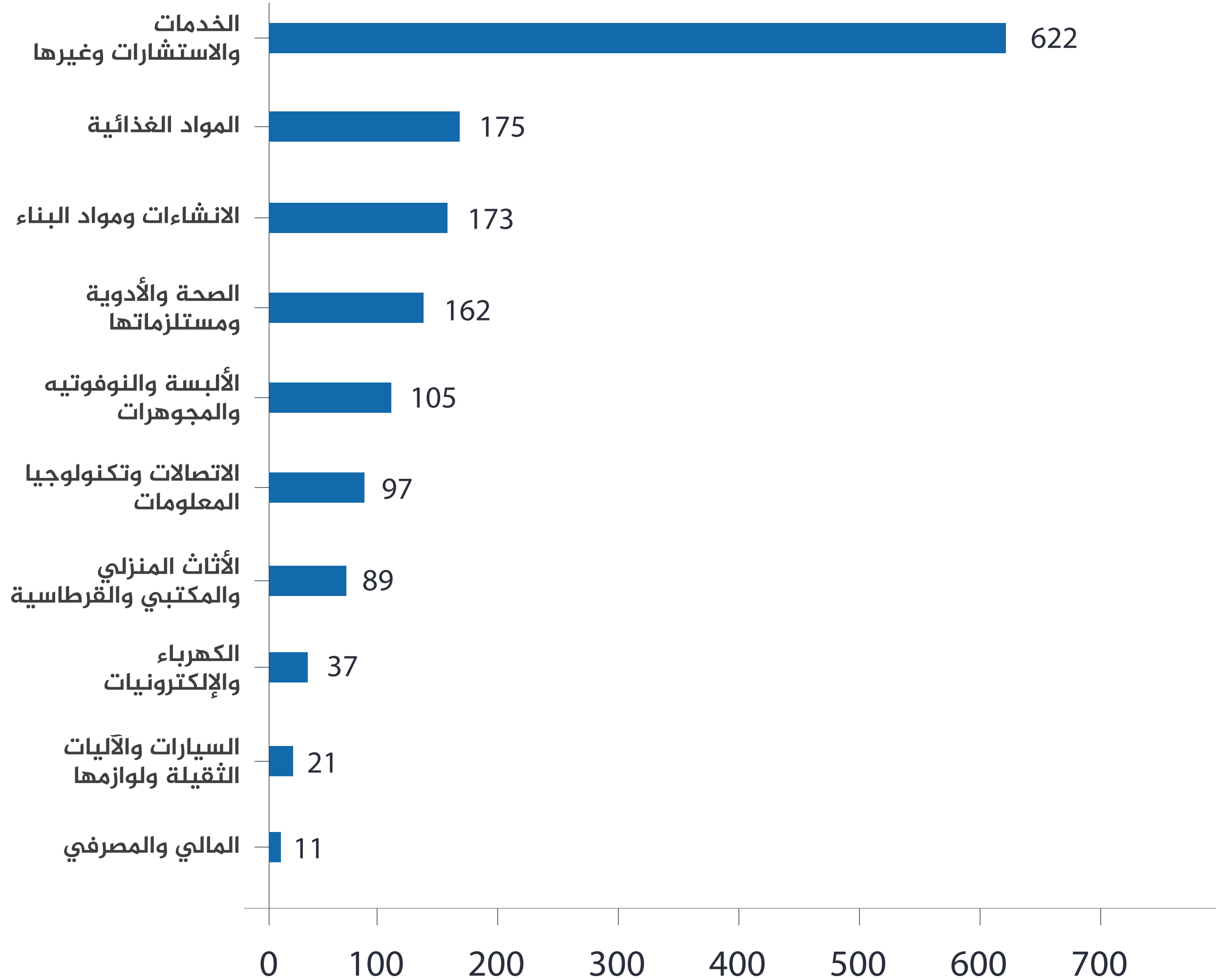
الشركات التي تدخل فيها سيدات الأعمال كشريك بنسبة أكبر من (50%)

قطاع الخدمات والاستشارات		1
قطاع الصحة والأدوية		2
قطاع الاتصالات وتكنولوجيا المعلومات		3
السيارات والآليات الثقيلة ولوازمها		4

حسب الأهمية النسبية لعدد الشركات التي تدخل فيها سيدات الأعمال كشريك بنسبة أكبر من (50%) للعام 2021، فقد تركزت تلك الشركات في قطاع الخدمات والاستشارات في المرتبة الأولى بنسبة (38%) من إجمالي الشركات المسجلة في هذا القطاع، واحتل قطاع الصحة والأدوية ومستلزماتها المرتبة الثانية بنسبة (36%) من إجمالي الشركات المسجلة في هذا القطاع، كما احتل قطاع الاتصالات وتكنولوجيا المعلومات المرتبة الثالثة بواقع (31%) من إجمالي الشركات في القطاع.

وبالمقابل، احتل قطاع السيارات والآليات الثقيلة ولوازمها المرتبة الأخيرة بنسبة (12%) من إجمالي الشركات في القطاع.

الشركات التي تدخل فيها سيدات الأعمال كشريك بنسبة أكبر من (50%)




4- عدد الشركات التي تدخل فيها سيدات الأعمال كشريك بنسبة أكبر من (50%) للعام 2021

أعلى عدد لـ (3) قطاعات في العام 2021: ↑



أقل عدد لقطاع واحد في العام 2021: ↓

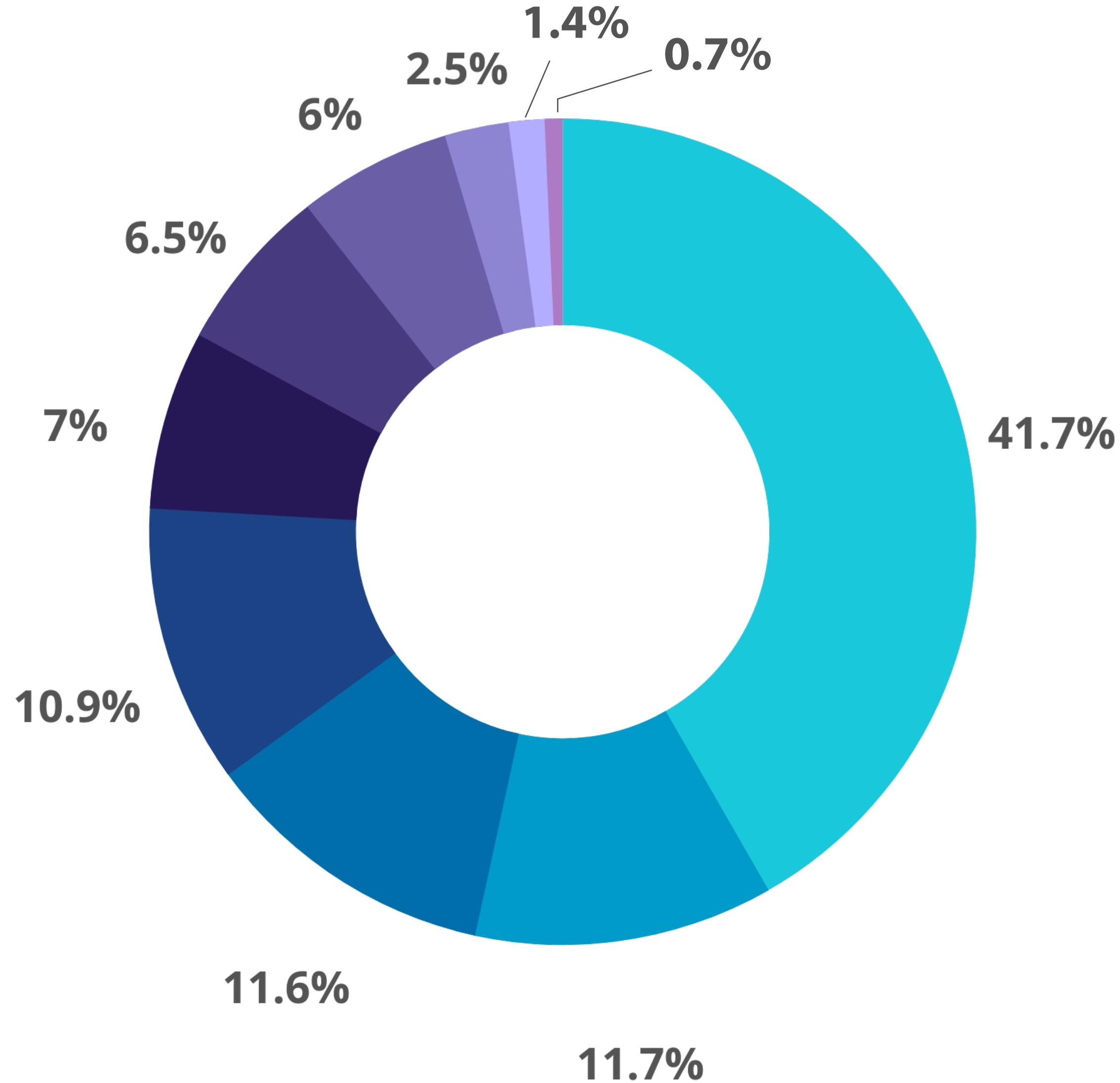


- عدد الشركات التي تدخل فيها سيدات الأعمال كشريك بنسبة أكبر من (50%) إلى إجمالي عدد الشركات التي فيها شركاء من سيدات الأعمال للعام 2021

31%

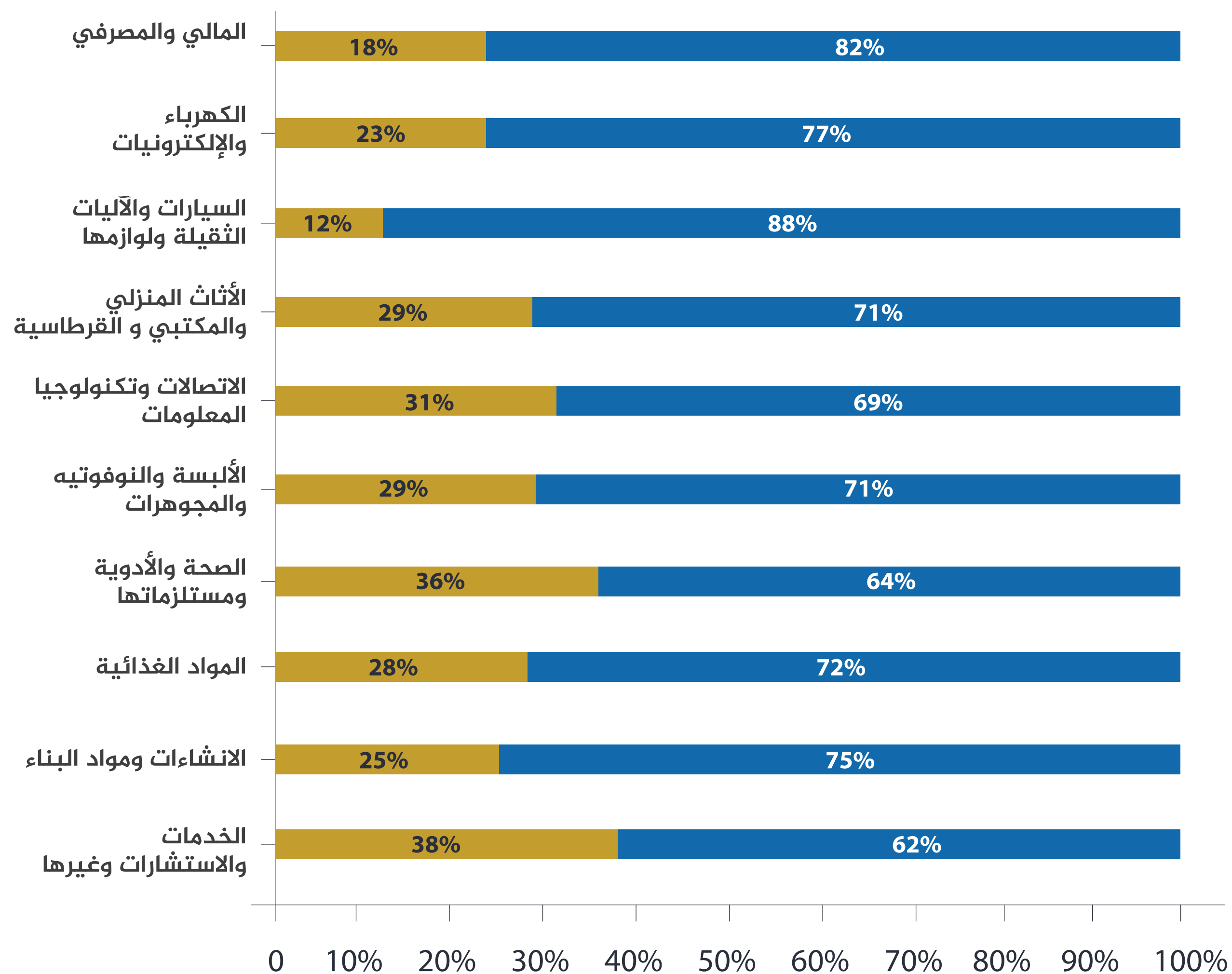
الشركات التي تدخل فيها سيدات الأعمال كشريك بنسبة أكبر من (50%)

5- نسبة الشركات التي تدخل فيها سيدات الأعمال كشريك بنسبة أكبر من (50%) موزعة قطاعياً للعام 2021



- قطاع الخدمات والاستشارات وغيرها
- قطاع المواد الغذائية
- قطاع الانشاءات ومواد البناء
- قطاع الصحة والأدوية ومستلزماتها
- قطاع الألبسة والنوفوتيه والمجوهرات
- قطاع الأثاث المنزلي والمكتبي والقرطاسية
- قطاع الاتصالات وتكنولوجيا المعلومات
- قطاع السيارات والآليات الثقيلة ولوازمها
- قطاع الكهرباء والإلكترونيات
- قطاع المالي والمصرفي

الشركات التي تدخل فيها سيدات الأعمال كشريك بنسبة أكبر من (50%)



6- عدد الشركات التي تدخل فيها سيدات الأعمال كشريك بنسبة أكبر من (50%) موزعة قطاعياً للعام 2021

↑ أكثر أهمية نسبية لـ (3) قطاعات في العام 2021:

31%

الاتصالات وتكنولوجيا المعلومات

36%

الصحة والأدوية ومستلزماتها

38%

الخدمات والاستشارات

↓ أدنى أهمية نسبية لقطاع واحد في العام 2021:

12%

السيارات والآليات الثقيلة ولوازمها